




Powered By



УМНАЯ WI-FI LED ЛАМПА  
Smart Wi-Fi Bulb ST64E27 6BT  
2200-6500K ПРОЗРАЧНАЯ ZTSHLBWCWE272RU

# ИНСТРУКЦИЯ





Powered By




УМНАЯ WI-FI LED ЛАМПА

Smart Wi-Fi Bulb ST64E27 6BT

2200-6500K ПРОЗРАЧНАЯ ZTSHLBWCWE272RU

## СОДЕРЖАНИЕ:

- НАЧАЛО РАБОТЫ: .....	4
- ПОДКЛЮЧЕНИЕ СМАРТФОНА \ПЛАНШЕТА: .....	5
- ВКЛЮЧЕНИЕ\ВЫКЛЮЧЕНИЕ: .....	14
- РАСПИСАНИЕ И ТАЙМЕР ВЫКЛЮЧЕНИЯ: .....	15
- СЦЕНАРИИ РАБОТЫ.....	18



УМНАЯ WI-FI LED ЛАМПА

Smart Wi-Fi Bulb ST64E27 6BT



2200-6500K ПРОЗРАЧНАЯ ZTSHLBWCWE272RU

УПРАВЛЯЕТСЯ ДИСТАНЦИОННО СО СМАРТФОНА ИЛИ ПЛАНШЕТА  
С ПОМОЩЬЮ ПРИЛОЖЕНИЯ **Tuya Smart**

### ФУНКЦИИ:

- ПОДКЛЮЧЕНИЕ ПО Wi-Fi
- ТАЙМЕР
- ВСТРОЕННЫЙ ДИММЕР
- УГОЛ СВЕТОВОГО ПУЧКА 360 ГРАДУСОВ
- КОНТРОЛЬ ГРУППЫ, СЦЕНАРИИ РАБОТЫ
- ГОЛОСОВОЕ УПРАВЛЕНИЕ
- УПРАВЛЕНИЕ СО СМАРТФОНА С ПОМОЩЬЮ ПРИЛОЖЕНИЯ TuyaSmart





Powered By



УМНАЯ WI-FI LED ЛАМПА

Smart Wi-Fi Bulb ST64E27 6BT



2200-6500K ПРОЗРАЧНАЯ ZTSHLBWCWE272RU

## ТЕХНИЧЕСКИЕ ХАРАКТЕРИСТИКИ:

- СВЕТОВОЙ ПОТОК: ..... 650 Лм
- ВХОДНОЕ НАПРЯЖЕНИЕ: ..... 100-240 В
- ПОТРЕБЛЯЕМАЯ МОЩНОСТЬ: ..... 6 Вт
- ТИП ЦОКОЛЯ: ..... E 27
- ЦВЕТОВАЯ ТЕМПЕРАТУРА: ..... 2200-6500K
- РАБОЧАЯ ТЕМПЕРАТУРА: ..... -30С - +50С
- ЭКВИВАЛЕНТ ЛАМП НАКАЛИВАНИЯ: ..... 60 Вт
- ПРИЛОЖЕНИЕ: ..... Tuya Smart
- Wi-Fi: ..... 802.11 b/g/n 2,4ГГц
- СОВМЕСТИМОСТЬ: ..... iOS 8.0, Android 4.4 и ВЫШЕ



К СОДЕРЖАНИЮ



Powered By



УМНАЯ WI-FI LED ЛАМПА

Smart Wi-Fi Bulb ST64E27 6BT

2200-6500K ПРОЗРАЧНАЯ ZTSHLBWCWE272RU

## ДЛЯ НАЧАЛА РАБОТЫ:

СКАЧАЙТЕ И УСТАНОВИТЕ БЕСПЛАТНОЕ ПРИЛОЖЕНИЕ

**Tuya Smart** НА ВАШ СМАРТФОН ИЛИ ПЛАНШЕТ



Вы можете найти **Tuya Smart** в App Store (для iOS)

или в Google Play (для Android)

Для установки приложения вы можете отсканировать QR-код



К СОДЕРЖАНИЮ



Powered By



УМНАЯ WI-FI LED ЛАМПА

Smart Wi-Fi Bulb ST64E27 6BT

2200-6500K ПРОЗРАЧНАЯ ZTSHLBWCWE272RU

# 1. ПОДКЛЮЧЕНИЕ СМАРТФОНА ИЛИ ПЛАНШЕТА:



УБЕДИТЕСЬ,  
ЧТО WI-FI РОУТЕР  
ПОДКЛЮЧЕН К СЕТИ,  
ЕСТЬ ДОСТУП К ИНТЕРНЕТ,  
УТОЧНИТЕ НАЗВАНИЕ СЕТИ  
И ПАРОЛЬ


ВАШ СМАРТФОН ИЛИ ПЛАНШЕТ  
ДОЛЖНЫ БЫТЬ ПОДКЛЮЧЕНЫ  
К ТОЙ ЖЕ СЕТИ Wi-Fi

ТРЕБОВАНИЯ К СЕТИ:

Wi-Fi 802.11 b/g/n 2,4ГГц



К СОДЕРЖАНИЮ




УМНАЯ WI-FI LED ЛАМПА

Smart Wi-Fi Bulb ST64E27 6BT

2200-6500K ПРОЗРАЧНАЯ ZTSHLBWCWE272RU

# 1. ПОДКЛЮЧЕНИЕ СМАРТФОНА ИЛИ ПЛАНШЕТА:



ОТКРОЙТЕ **Tuya Smart**


НА ВАШЕМ СМАРТФОНЕ

И КЛИКНИТЕ  «ДОБАВИТЬ»

В ПРАВОМ ВЕРХНЕМ УГЛУ ЭКРАНА



К СОДЕРЖАНИЮ



УМНАЯ WI-FI LED ЛАМПА  
Smart Wi-Fi Bulb ST64E27 6BT  
2200-6500K ПРОЗРАЧНАЯ ZTSHLBWCWE272RU

# 1. ПОДКЛЮЧЕНИЕ СМАРТФОНА ИЛИ ПЛАНШЕТА:



ВЫБЕРИТЕ МЕНЮ

«ОСВЕЩЕНИЕ»


«ДОБАВИТЬ ВРУЧНУЮ»

В ПОЯВИВШЕМСЯ СПИСКЕ  
КЛИКНИТЕ ИКОНКУ



К СОДЕРЖАНИЮ

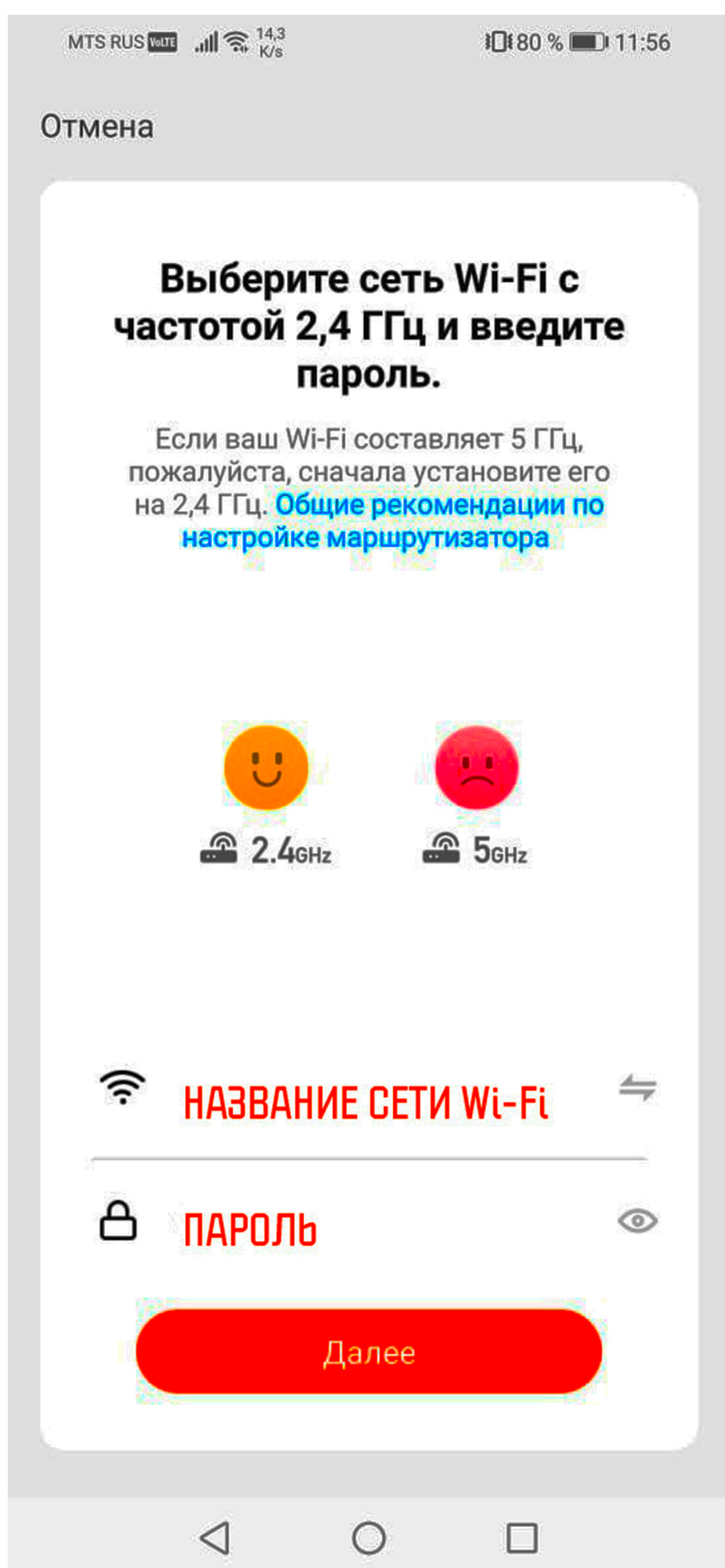





УМНАЯ WI-FI LED ЛАМПА  
Smart Wi-Fi Bulb ST64E27 6BT  
2200-6500K ПРОЗРАЧНАЯ ZTSHLBWCWE272RU

# 1. ПОДКЛЮЧЕНИЕ СМАРТФОНА ИЛИ ПЛАНШЕТА:

ВЫБЕРИТЕ СЕТЬ Wi-Fi,  
ВВЕДИТЕ ПАРОЛЬ  
НАЖМИТЕ КНОПКУ «ДАЛЕЕ»



К СОДЕРЖАНИЮ




УМНАЯ WI-FI LED ЛАМПА

Smart Wi-Fi Bulb ST64E27 6BT

2200-6500K ПРОЗРАЧНАЯ ZTSHLBWCWE272RU

# 1. ПОДКЛЮЧЕНИЕ СМАРТФОНА ИЛИ ПЛАНШЕТА:




ВКРУТИТЕ ЛАМПУ  
В ЦОКОЛЬ СООТВЕТСТВУЮЩЕГО  
РАЗМЕРА

ПОСЛЕДОВАТЕЛЬНО ВКЛЮЧИТЕ  
И ВЫКЛЮЧИТЕ ПИТАНИЕ ЛАМПЫ  
3 РАЗА ПОДРЯД

ЛАМПА НАЧНЕТ МИГАТЬ  
ПРИБЛИЗИТЕЛЬНО  
3 РАЗА В СЕКУНДУ



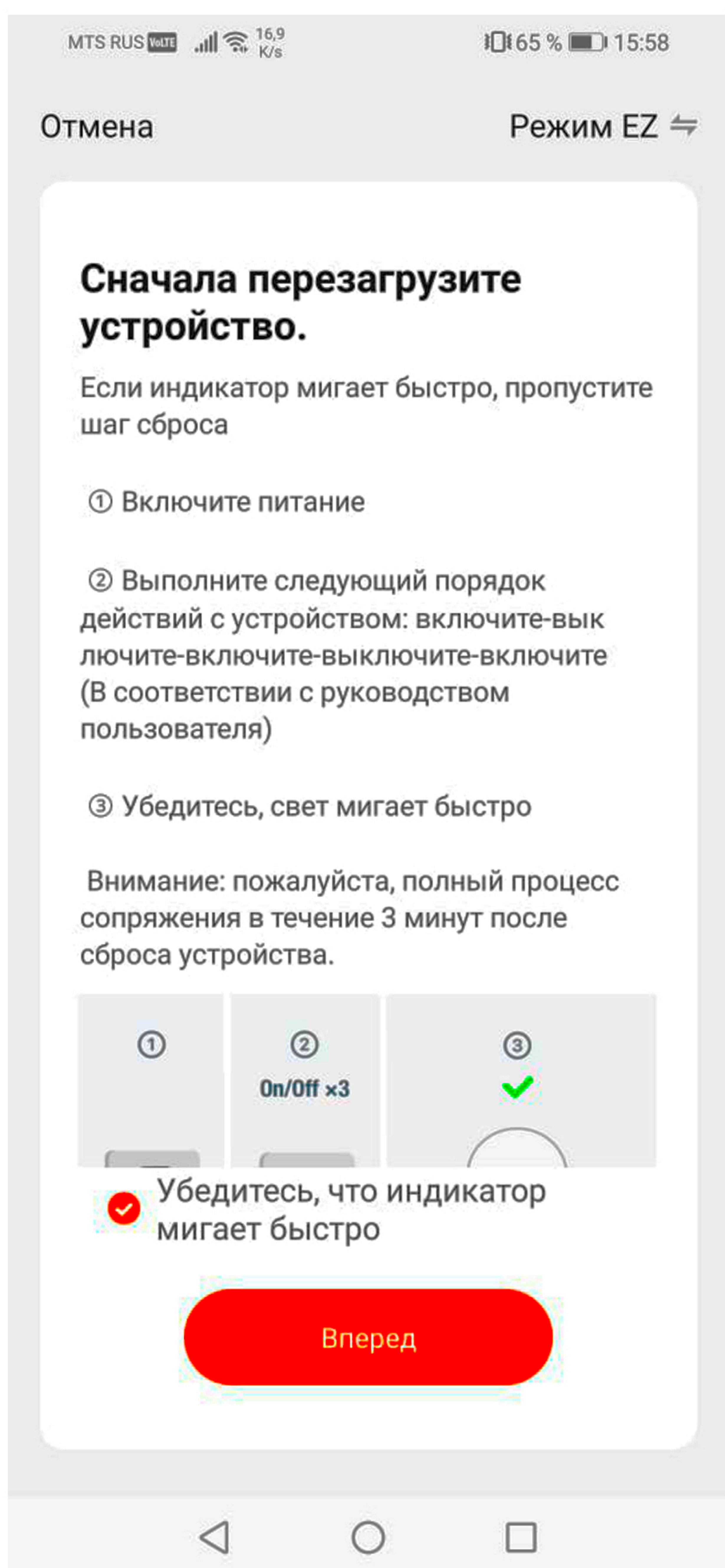
К СОДЕРЖАНИЮ




УМНАЯ WI-FI LED ЛАМПА  
Smart Wi-Fi Bulb ST64E27 6BT  
2200-6500K ПРОЗРАЧНАЯ ZTSHLBWCWE272RU

# 1. ПОДКЛЮЧЕНИЕ СМАРТФОНА ИЛИ ПЛАНШЕТА:

ПОДТВЕРДИТЕ МИГАНИЕ  
ЛАМПЫ  
В ПРИЛОЖЕНИИ **Tuya Smart**  
И НАЖИМИТЕ КНОПКУ «ВПЕРЕД»



К СОДЕРЖАНИЮ



Powered By



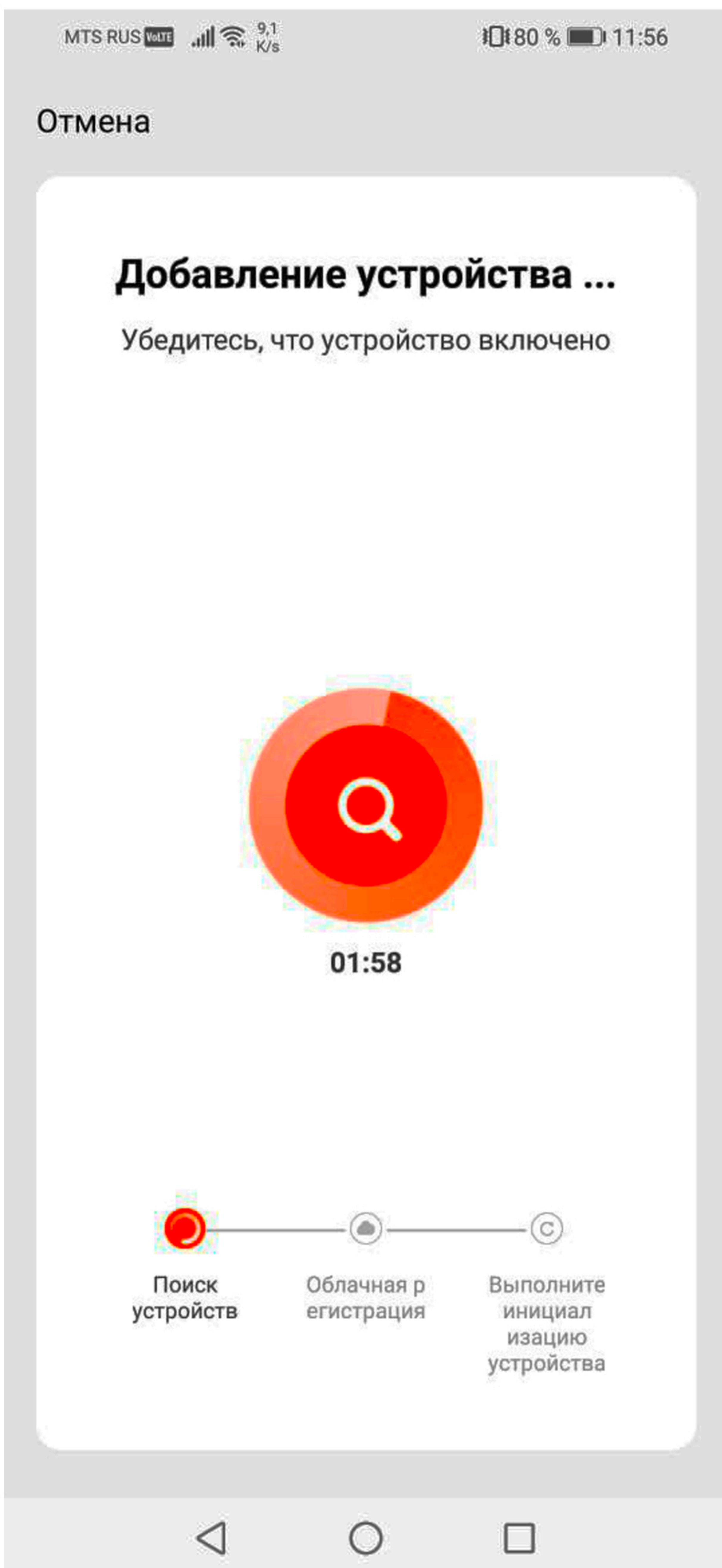
УМНАЯ WI-FI LED ЛАМПА

Smart Wi-Fi Bulb ST64E27 6BT


2200-6500K ПРОЗРАЧНАЯ ZTSHLBWCWE272RU

# 1. ПОДКЛЮЧЕНИЕ СМАРТФОНА ИЛИ ПЛАНШЕТА:

ПРИЛОЖЕНИЕ ВЫПОЛНИТ ПОИСК, РЕГИСТРАЦИЮ В ОБЛАКЕ И ИНИЦИАЛИЗАЦИЮ УСТРОЙСТВА

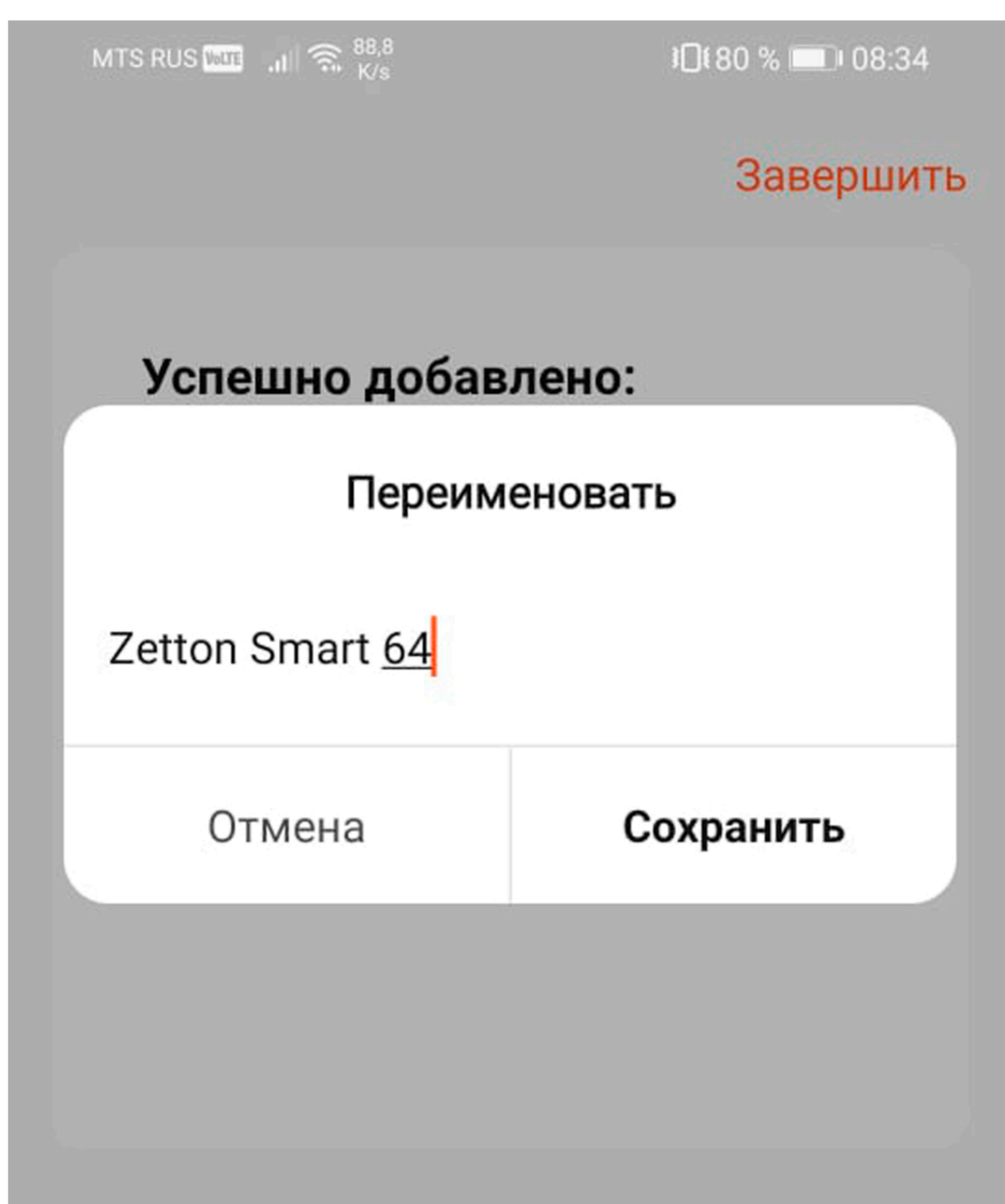


К СОДЕРЖАНИЮ



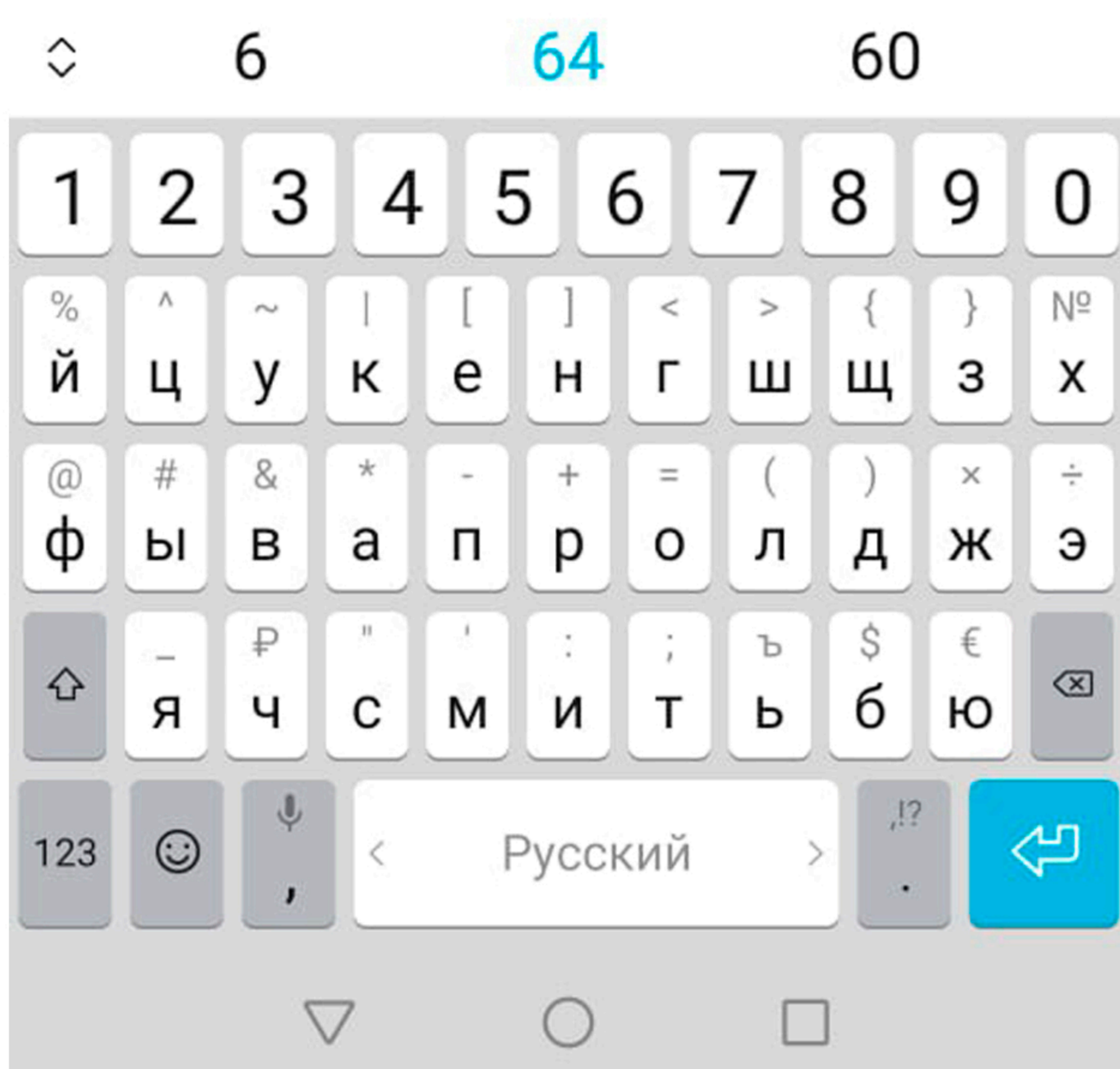
УМНАЯ WI-FI LED ЛАМПА  
Smart Wi-Fi Bulb ST64E27 6BT  
2200-6500K ПРОЗРАЧНАЯ ZTSHLBWCWE272RU

# 1. ПОДКЛЮЧЕНИЕ СМАРТФОНА ИЛИ ПЛАНШЕТА:




ДОЖДИТЕСЬ СООБЩЕНИЯ  
ОБ УСПЕШНОЙ УСТАНОВКЕ  
УСТРОЙСТВА

ВЫ МОЖЕТЕ ЗАДАТЬ УДОБНОЕ  
ВАМ НАЗВАНИЕ ДЛЯ ЛАМПЫ  
В ПРИЛОЖЕНИИ **Tuya Smart**

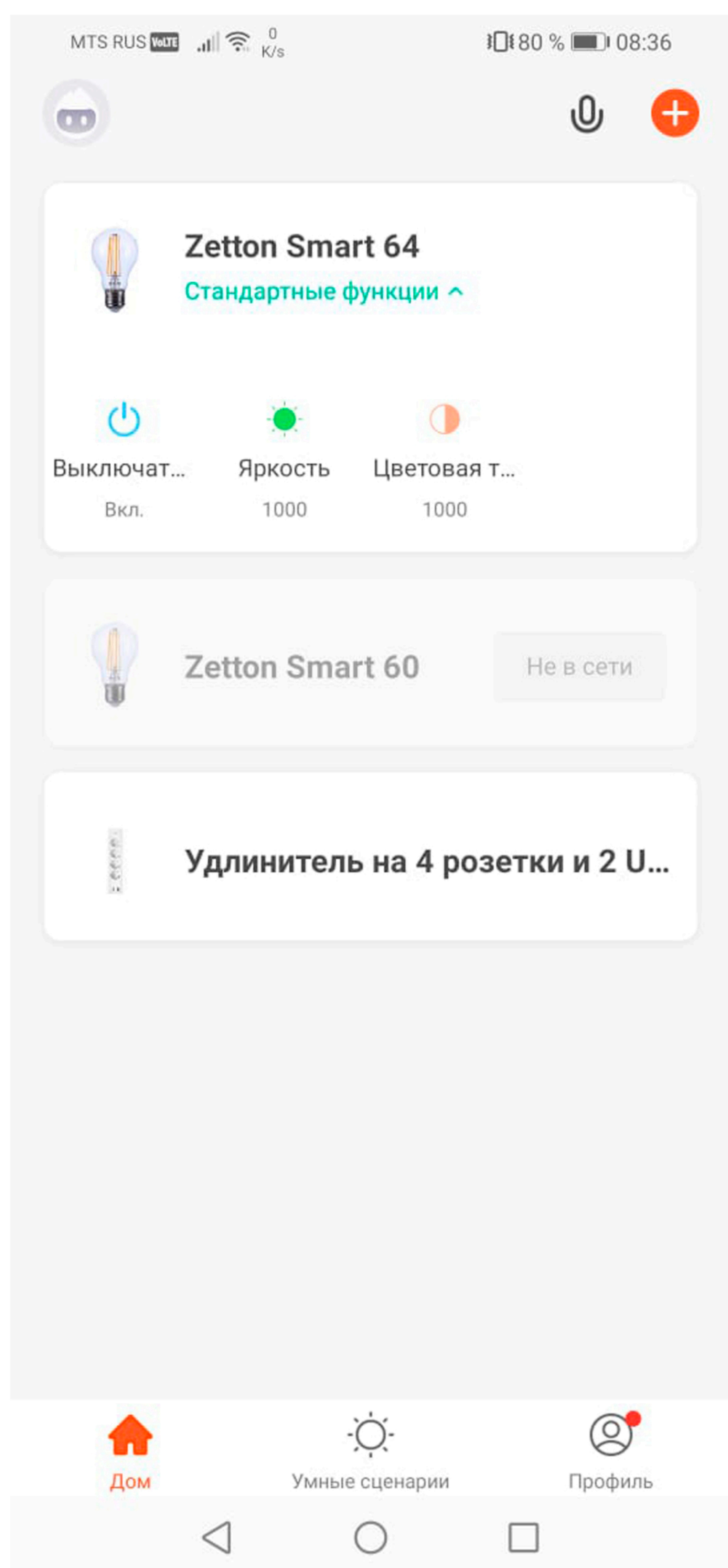


К СОДЕРЖАНИЮ



УМНАЯ WI-FI LED ЛАМПА  
Smart Wi-Fi Bulb ST64E27 6BT  
2200-6500K ПРОЗРАЧНАЯ ZTSHLBWCWE272RU



## 2. УПРАВЛЕНИЕ И НАСТРОЙКИ



ВЫБЕРИТЕ НЕОБХОДИМОЕ  
УСТРОЙСТВО В СПИСКЕ  
ПРИЛОЖЕНИЯ **Tuya Smart**



К СОДЕРЖАНИЮ



Powered By



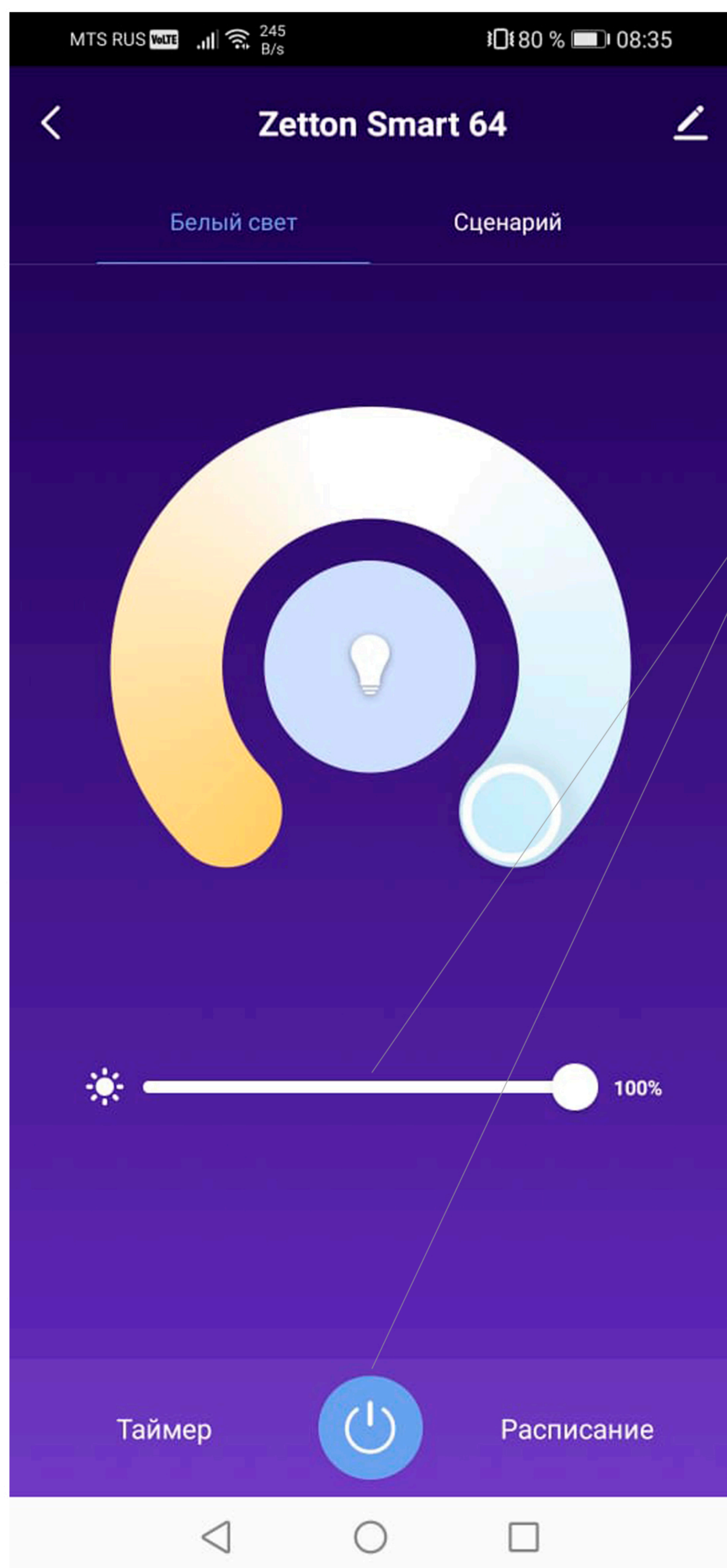
УМНАЯ WI-FI LED ЛАМПА

Smart Wi-Fi Bulb ST64E27 6BT


2200-6500K ПРОЗРАЧНАЯ ZTSHLBWCWE272RU

## 2. УПРАВЛЕНИЕ И НАСТРОЙКИ


### ВКЛЮЧЕНИЕ\ВЫКЛЮЧЕНИЕ ЛАМПЫ, НАСТРОЙКА ЯРКОСТИ



С ПОМОЩЬЮ  
ПРИЛОЖЕНИЯ **Tuya Smart**  
ВЫ МОЖЕТЕ ВКЛЮЧИТЬ  
ИЛИ ВЫКЛЮЧИТЬ ЛАМПУ,  
НАСТРОИТЬ ЯРКОСТЬ

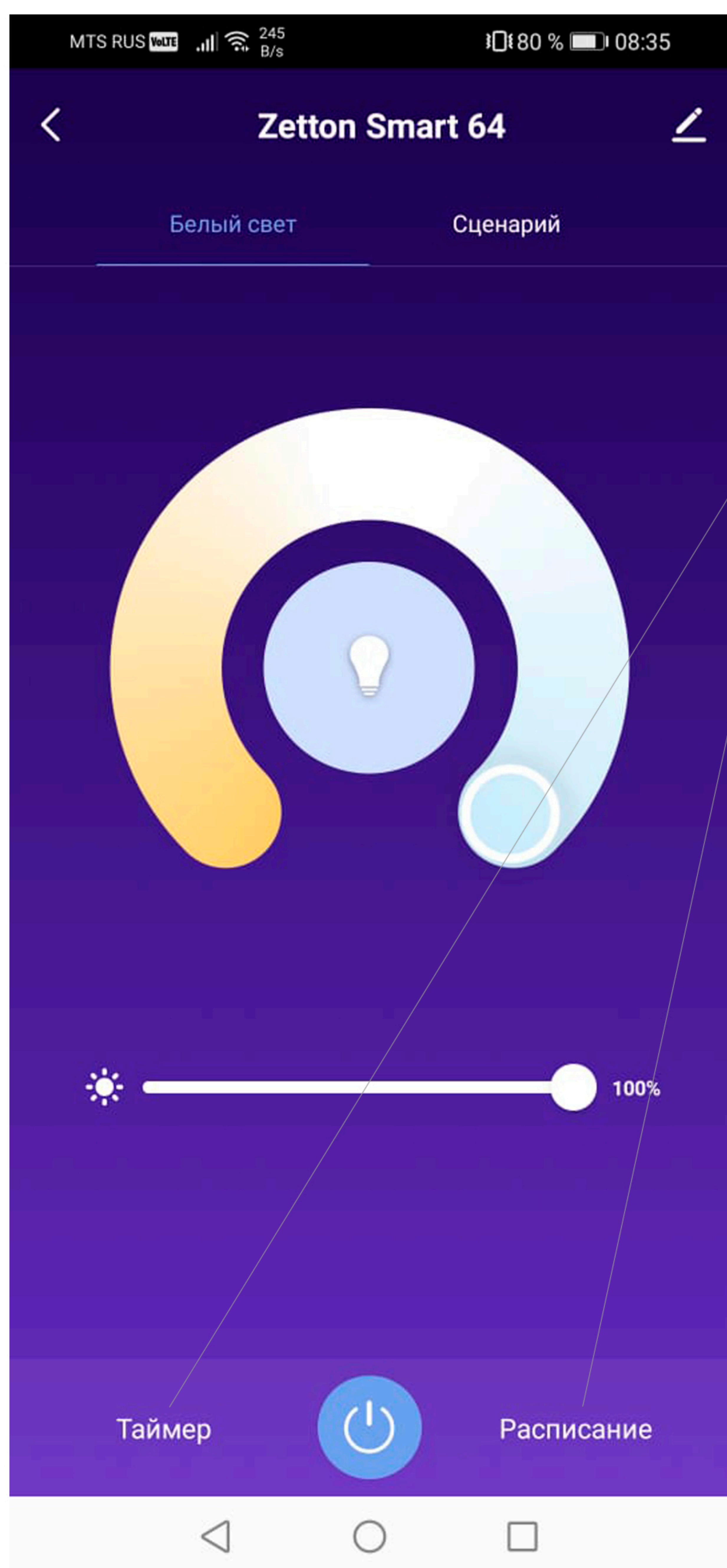


К СОДЕРЖАНИЮ



УМНАЯ WI-FI LED ЛАМПА  
Smart Wi-Fi Bulb ST64E27 6BT  
2200-6500K ПРОЗРАЧНАЯ ZTSHLBWCWE272RU

## 2. УПРАВЛЕНИЕ И НАСТРОЙКИ РАСПИСАНИЕ И ТАЙМЕР ВЫКЛЮЧЕНИЯ




Вы можете настроить  
- Таймер  
- Расписание (время включения  
и выключения лампы)



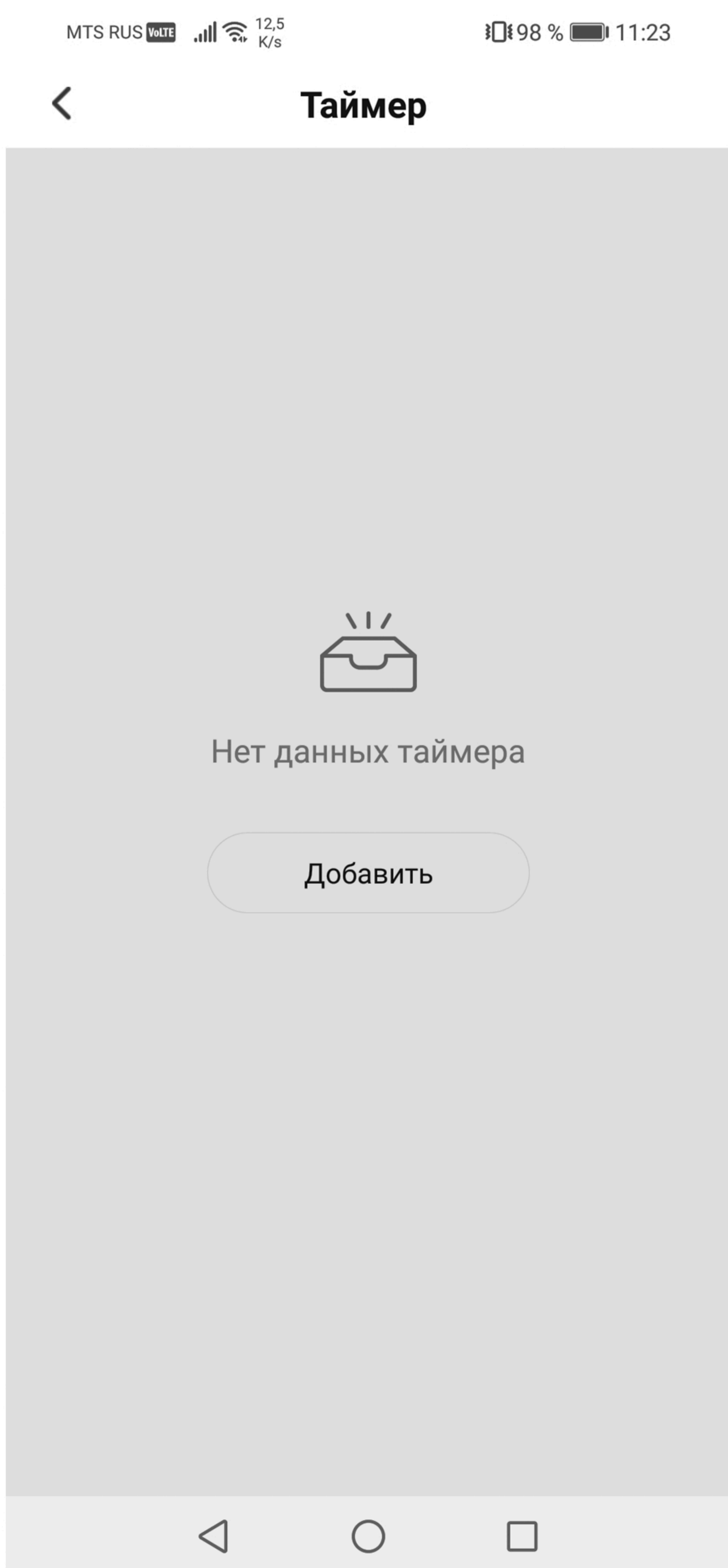
К СОДЕРЖАНИЮ





УМНАЯ WI-FI LED ЛАМПА  
Smart Wi-Fi Bulb ST64E27 6BT  
2200-6500K ПРОЗРАЧНАЯ ZTSHLBWCWE272RU


## 2. УПРАВЛЕНИЕ И НАСТРОЙКИ РАСПИСАНИЕ И ТАЙМЕР ВЫКЛЮЧЕНИЯ



ЕСЛИ РАНЕЕ РАСПИСАНИЕ  
НЕ УСТАНОВЛИВАЛОСЬ,  
ВЫБЕРИТЕ «ДОБАВИТЬ»

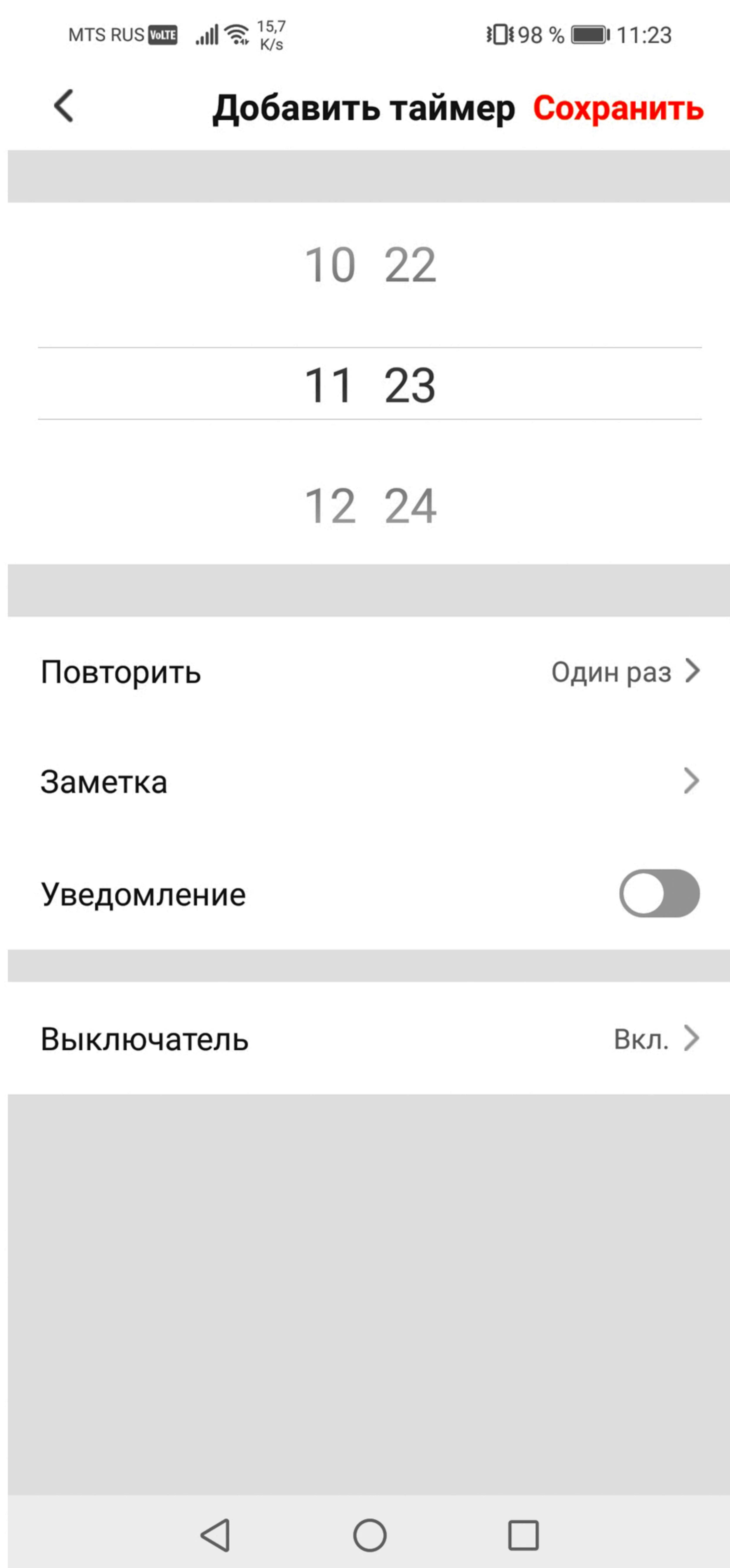


К СОДЕРЖАНИЮ



УМНАЯ WI-FI LED ЛАМПА  
Smart Wi-Fi Bulb ST64E27 6BT  
2200-6500K ПРОЗРАЧНАЯ ZTSHLBWCWE272RU

## 2. УПРАВЛЕНИЕ И НАСТРОЙКИ РАСПИСАНИЕ И ТАЙМЕР ВЫКЛЮЧЕНИЯ



ВЫБЕРИТЕ НУЖНОЕ  
ВРЕМЯ ИЗ СПИСКА

ВЫБЕРИТЕ «ПОВТОРИТЬ»  
ОДИН РАЗ ИЛИ ПО ДНЯМ НЕДЕЛИ


ВЫБЕРИТЕ «ВЫКЛЮЧАТЕЛЬ»  
ВКЛ ИЛИ ВЫКЛ

Для ПОДТВЕРЖДЕНИЯ НАЖМИТЕ  
«СОХРАНИТЬ»

Для НАСТРОЙКИ ТАЙМЕРА  
ВЫКЛЮЧЕНИЯ КЛИКНИТЕ «ТАЙМЕР»  
И СОВЕРШИТЕ ДЕЙСТВИЯ,  
АНАЛОГИЧНЫЕ НАСТРОЙКЕ РАСПИСАНИЯ

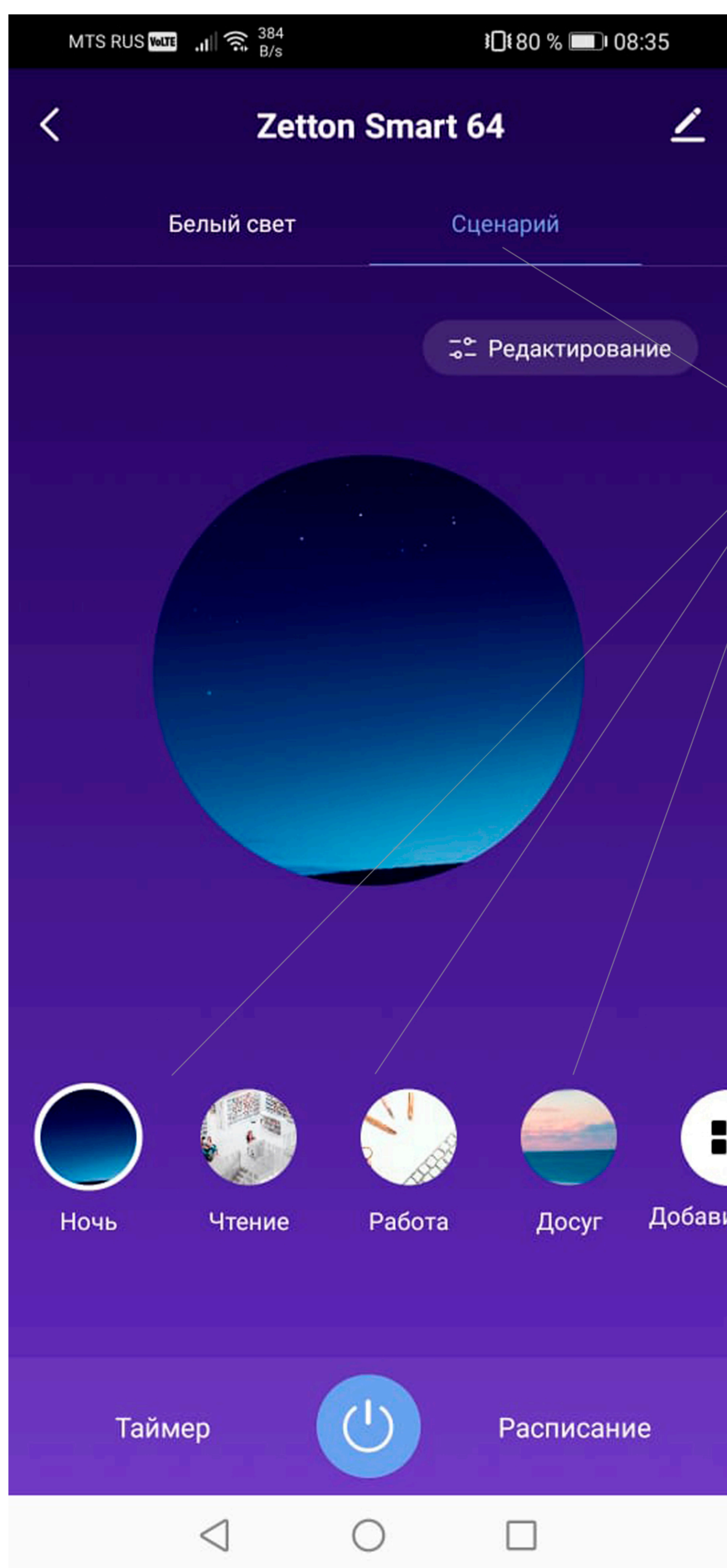


К СОДЕРЖАНИЮ



УМНАЯ WI-FI LED ЛАМПА  
Smart Wi-Fi Bulb ST64E27 6BT  
2200-6500K ПРОЗРАЧНАЯ ZTSHLBWCWE272RU


## 2. УПРАВЛЕНИЕ И НАСТРОЙКИ СЦЕНАРИИ РАБОТЫ ЛАМПЫ




Вы МОЖЕТЕ ВЫБРАТЬ  
- ПРЕДУСТАНОВЛЕННЫЙ  
СЦЕНАРИЙ РАБОТЫ ЛАМПЫ  
- НАСТРОИТЬ СОБСТВЕННЫЙ  
СЦЕНАРИЙ



К СОДЕРЖАНИЮ



УМНАЯ WI-FI LED ЛАМПА  
Smart Wi-Fi Bulb ST64E27 6BT  
2200-6500K ПРОЗРАЧНАЯ ZTSHLBWCWE272RU



# ZETTON.RU

Организация, уполномоченная на принятие претензий:

ООО «ЭЛПИ», 121609, г.Москва, ул. Осенняя, д.23

пом. 1-957, ком. 34, оф.1

ИНН 7726676144

ТЕЛ: +7 (495) 792-792-8

**DIIN**

Room 605,6/F,FA Yen commercial building, 75-77

FFA YUEN STREET, MONGKOK, KOWLOON, HONKONG

WWW.DIIN.HK



К СОДЕРЖАНИЮ