



Powered By



УМНАЯ WI-FI LED ЛАМПА  
Smart Wi-Fi Bulb ST64SP  
E27 4BT 2700K Loft ZTSHLBLWWE271RU

# ИНСТРУКЦИЯ





Powered By



УМНАЯ WI-FI LED ЛАМПА

Smart Wi-Fi Bulb ST64SP

E27 4BT 2700K Loft ZTSHLBLWWE271RU

## СОДЕРЖАНИЕ:

- НАЧАЛО РАБОТЫ: .....	4
- ПОДКЛЮЧЕНИЕ СМАРТФОНА \ПЛАНШЕТА: .....	5
- ВКЛЮЧЕНИЕ\ВЫКЛЮЧЕНИЕ: .....	14
- РАСПИСАНИЕ И ТАЙМЕР ВЫКЛЮЧЕНИЯ: .....	15
- СЦЕНАРИИ РАБОТЫ: .....	18



УМНАЯ WI-FI LED ЛАМПА

Smart Wi-Fi Bulb ST64SP


E27 4BT 2700K Loft ZTSHLBLWWE271RU

УПРАВЛЯЕТСЯ ДИСТАНЦИОННО СО СМАРТФОНА ИЛИ ПЛАНШЕТА  
С ПОМОЩЬЮ ПРИЛОЖЕНИЯ **Tuya Smart**

## ФУНКЦИИ:

- ПОДКЛЮЧЕНИЕ ПО Wi-Fi
- ТАЙМЕР
- ВСТРОЕННЫЙ ДИММЕР
- УГОЛ СВЕТОВОГО ПУЧКА 360 ГРАДУСОВ
- КОНТРОЛЬ ГРУППЫ, СЦЕНАРИИ РАБОТЫ
- ГОЛОСОВОЕ УПРАВЛЕНИЕ
- УПРАВЛЕНИЕ СО СМАРТФОНА С ПОМОЩЬЮ ПРИЛОЖЕНИЯ TuyaSmart





УМНАЯ WI-FI LED ЛАМПА  
Smart Wi-Fi Bulb ST64SP

E27 4BT 2700K Loft ZTSHLBLWWE271RU

## ТЕХНИЧЕСКИЕ ХАРАКТЕРИСТИКИ:

- СВЕТОВОЙ ПОТОК: ..... 260 Лм
- ВХОДНОЕ НАПРЯЖЕНИЕ: ..... 100-240 В
- ПОТРЕБЛЯЕМАЯ МОЩНОСТЬ: ..... 4 Вт
- ТИП ЦОКОЛЯ: ..... E 27
- ЦВЕТОВАЯ ТЕМПЕРАТУРА: ..... 2700 К, ТЕПЛЫЙ СВЕТ
- РАБОЧАЯ ТЕМПЕРАТУРА: ..... -30С - +50С
- ЭКВИВАЛЕНТ ЛАМП НАКАЛИВАНИЯ: ..... 40 Вт
- ПРИЛОЖЕНИЕ: ..... Tuya Smart
- Wi-Fi: ..... 802.11 b/g/n 2,4ГГц
- СОВМЕСТИМОСТЬ: ..... iOS 8.0, Android 4.4 и ВЫШЕ



К СОДЕРЖАНИЮ



УМНАЯ WI-FI LED ЛАМПА  
Smart Wi-Fi Bulb ST64SP  
E27 4BT 2700K Loft ZTSHLBLWWE271RU

## ДЛЯ НАЧАЛА РАБОТЫ:



СКАЧАЙТЕ И УСТАНОВИТЕ БЕСПЛАТНОЕ ПРИЛОЖЕНИЕ  
**Tuya Smart** НА ВАШ СМАРТФОН ИЛИ ПЛАНШЕТ

Вы можете найти **Tuya Smart** в App Store (для iOS)  
или в Google Play (для Android)

Для установки приложения вы можете отсканировать QR-код



К СОДЕРЖАНИЮ



Powered By



УМНАЯ WI-FI LED ЛАМПА

Smart Wi-Fi Bulb ST64SP

E27 4BT 2700K Loft ZTSHLBLWWE271RU

# 1. ПОДКЛЮЧЕНИЕ СМАРТФОНА ИЛИ ПЛАНШЕТА:



**УБЕДИТЕСЬ,**  
ЧТО WI-FI РОУТЕР  
ПОДКЛЮЧЕН К СЕТИ,  
ЕСТЬ ДОСТУП К ИНТЕРНЕТ,  
УТОЧНИТЕ НАЗВАНИЕ СЕТИ  
И ПАРОЛЬ

**ВАШ СМАРТФОН ИЛИ ПЛАНШЕТ  
ДОЛЖНЫ БЫТЬ ПОДКЛЮЧЕНЫ  
К ТОЙ ЖЕ СЕТИ Wi-Fi**

**ТРЕБОВАНИЯ К СЕТИ:  
Wi-Fi 802.11 b/g/n 2,4ГГц**




**К СОДЕРЖАНИЮ**



УМНАЯ WI-FI LED ЛАМПА  
Smart Wi-Fi Bulb ST64SP  
E27 4BT 2700K Loft ZTSHLBLWWE271RU

# 1. ПОДКЛЮЧЕНИЕ СМАРТФОНА ИЛИ ПЛАНШЕТА:



ОТКРОЙТЕ **Tuya Smart**


НА ВАШЕМ СМАРТФОНЕ

И КЛИКНИТЕ  «ДОБАВИТЬ»

В ПРАВОМ ВЕРХНЕМ УГЛУ ЭКРАНА



К СОДЕРЖАНИЮ



Powered By



УМНАЯ WI-FI LED ЛАМПА  
Smart Wi-Fi Bulb ST64SP  
E27 4BT 2700K Loft ZTSHLBLWWE271RU

# 1. ПОДКЛЮЧЕНИЕ СМАРТФОНА ИЛИ ПЛАНШЕТА:



ВЫБЕРИТЕ МЕНЮ


«ОСВЕЩЕНИЕ»

«ДОБАВИТЬ ВРУЧНУЮ»

В ПОЯВИВШЕМСЯ СПИСКЕ  
КЛИКНИТЕ ИКОНКУ




ИСТОЧНИК  
света  
(Wi-Fi)



К СОДЕРЖАНИЮ


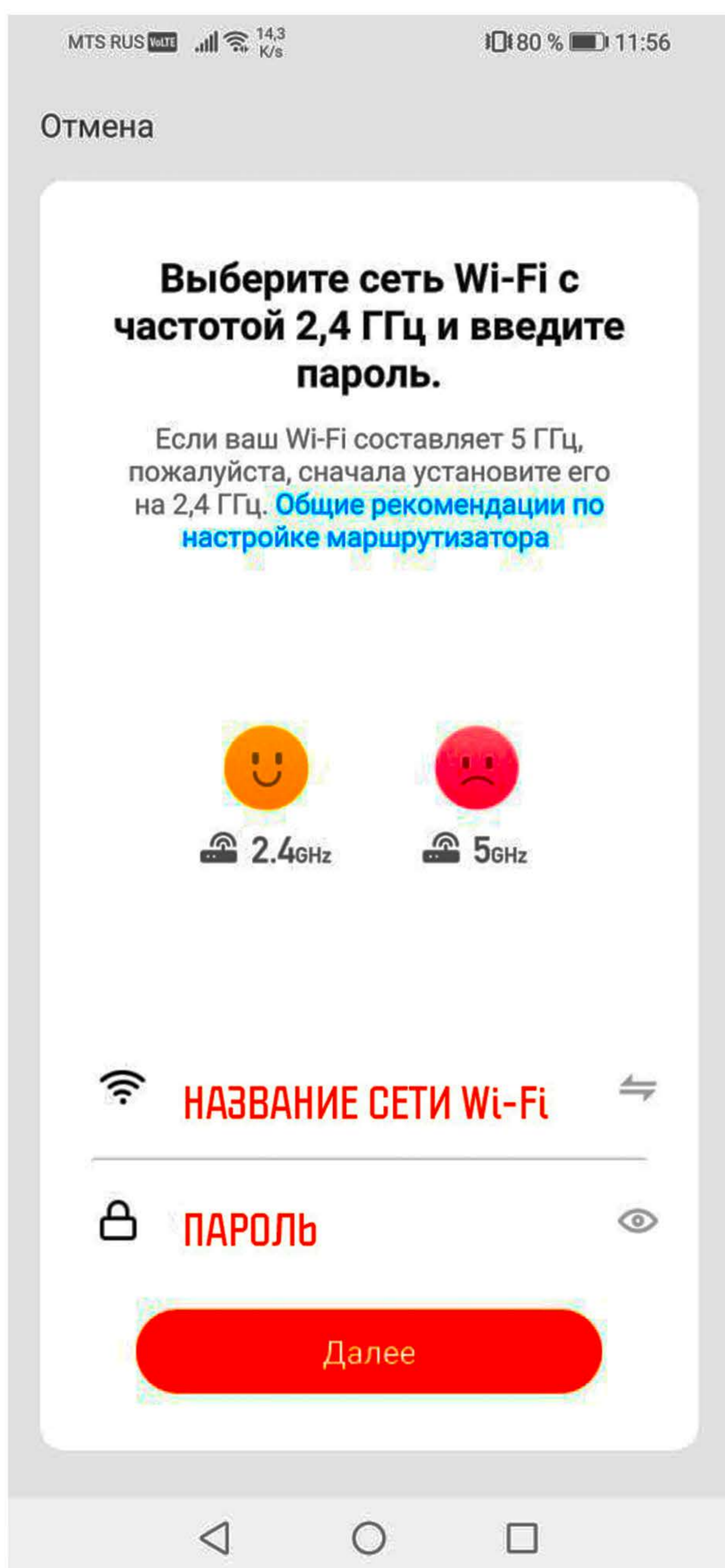




УМНАЯ WI-FI LED ЛАМПА  
Smart Wi-Fi Bulb ST64SP  
E27 4BT 2700K Loft ZTSHLBLWWE271RU

# 1. ПОДКЛЮЧЕНИЕ СМАРТФОНА ИЛИ ПЛАНШЕТА:

ВЫБЕРИТЕ СЕТЬ Wi-Fi,  
ВВЕДИТЕ ПАРОЛЬ  
НАЖМИТЕ КНОПКУ «ДАЛЕЕ»




К СОДЕРЖАНИЮ



УМНАЯ WI-FI LED ЛАМПА  
Smart Wi-Fi Bulb ST64SP  
E27 4BT 2700K Loft ZTSHLBLWWE271RU

# 1. ПОДКЛЮЧЕНИЕ СМАРТФОНА ИЛИ ПЛАНШЕТА:



ВКРУТИТЕ ЛАМПУ  
В ЦОКОЛЬ СООТВЕТСТВУЮЩЕГО  
РАЗМЕРА

ПОСЛЕДОВАТЕЛЬНО ВКЛЮЧИТЕ  
И ВЫКЛЮЧИТЕ ПИТАНИЕ ЛАМПЫ  
3 РАЗА ПОДРЯД

ЛАМПА НАЧНЕТ МИГАТЬ  
ПРИБЛИЗИТЕЛЬНО  
3 РАЗА В СЕКУНДУ

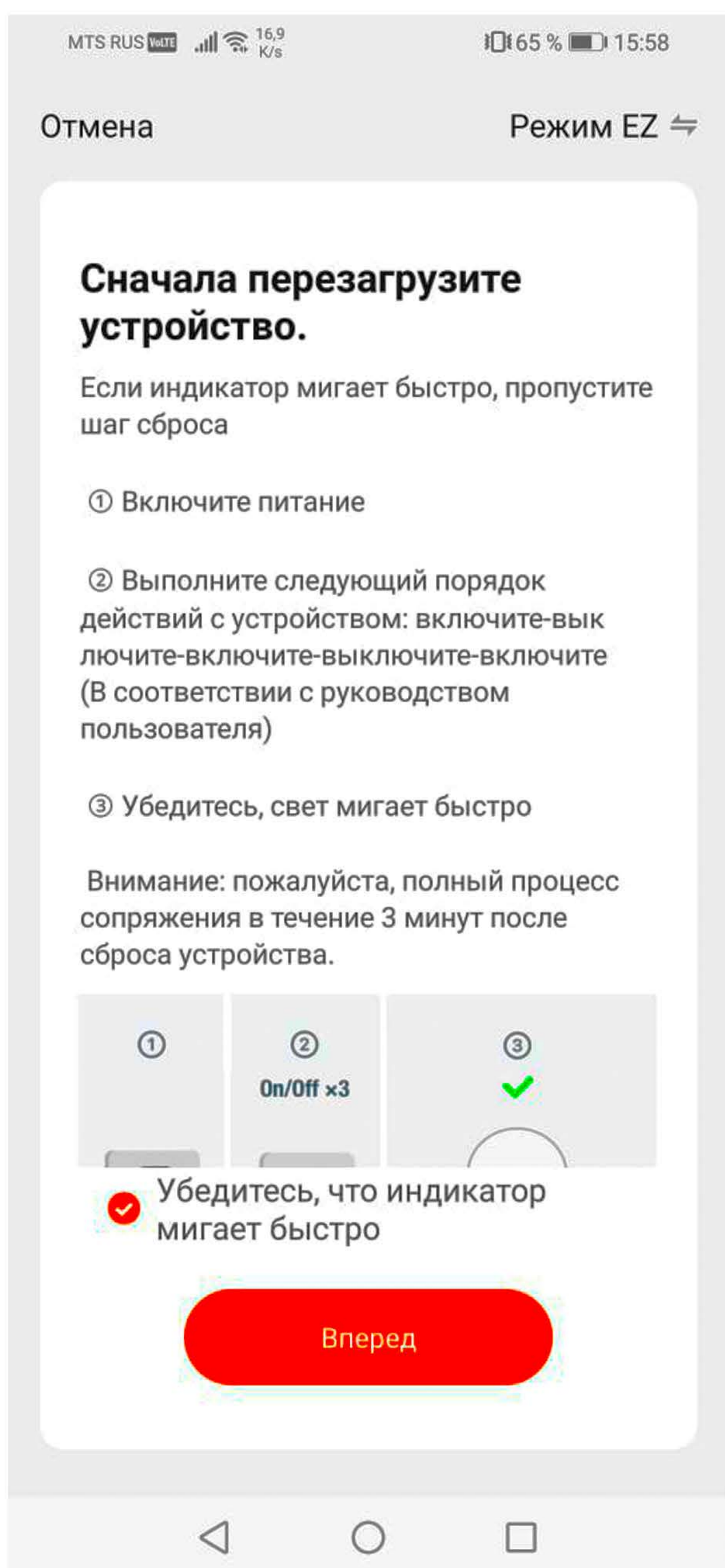


К СОДЕРЖАНИЮ




УМНАЯ WI-FI LED ЛАМПА  
Smart Wi-Fi Bulb ST64SP  
E27 4BT 2700K Loft ZTSHLBLWWE271RU


# 1. ПОДКЛЮЧЕНИЕ СМАРТФОНА ИЛИ ПЛАНШЕТА:



ПОДТВЕРДИТЕ МИГАНИЕ  
ЛАМПЫ  
В ПРИЛОЖЕНИИ **Tuya Smart**  
И НАЖИМИТЕ КНОПКУ «ВПЕРЕД»

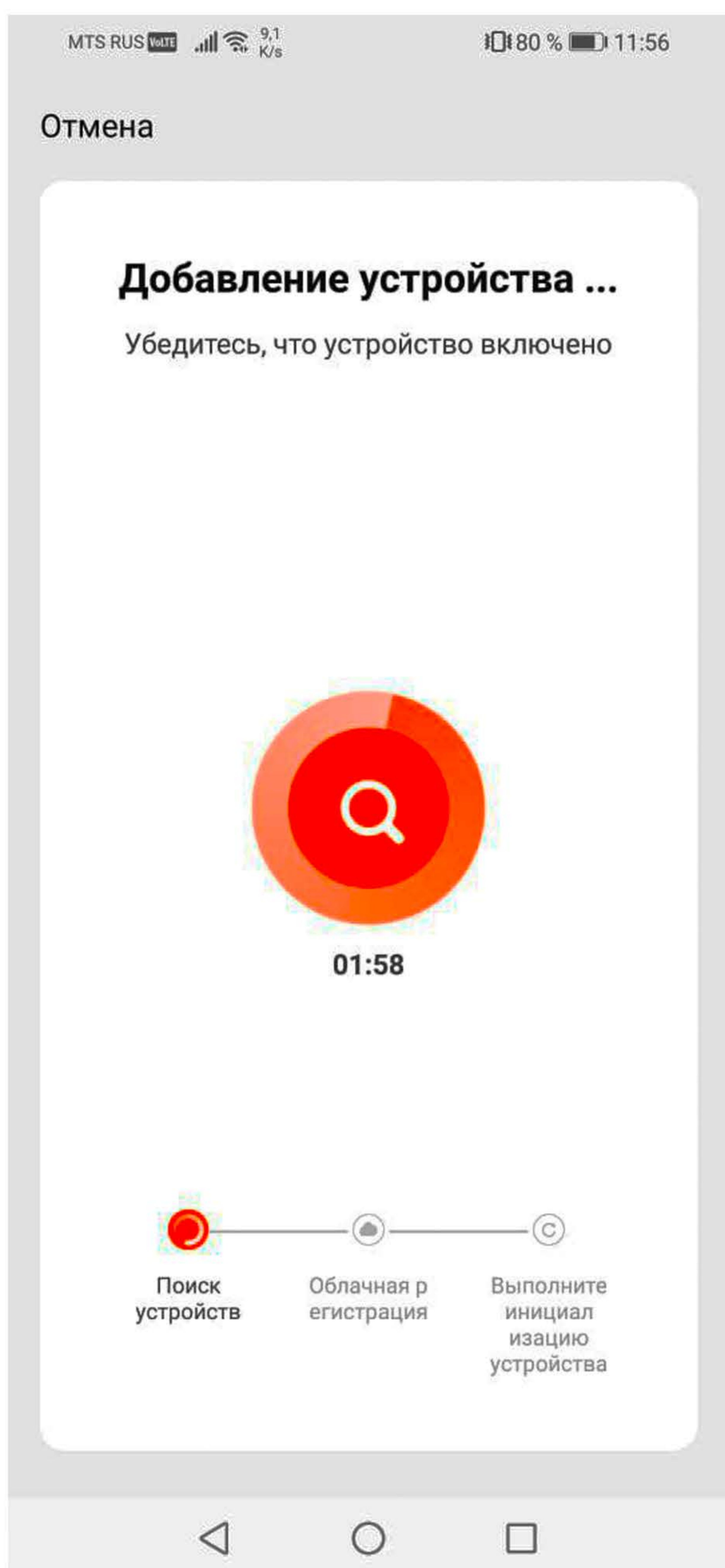


К СОДЕРЖАНИЮ



УМНАЯ WI-FI LED ЛАМПА  
Smart Wi-Fi Bulb ST64SP  
E27 4BT 2700K Loft ZTSHLBLWWE271RU

# 1. ПОДКЛЮЧЕНИЕ СМАРТФОНА ИЛИ ПЛАНШЕТА:



ПРИЛОЖЕНИЕ ВЫПОЛНИТ  
ПОИСК,  
РЕГИСТРАЦИЮ В ОБЛАКЕ  
И ИНИЦИАЛИЗАЦИЮ УСТРОЙСТВА

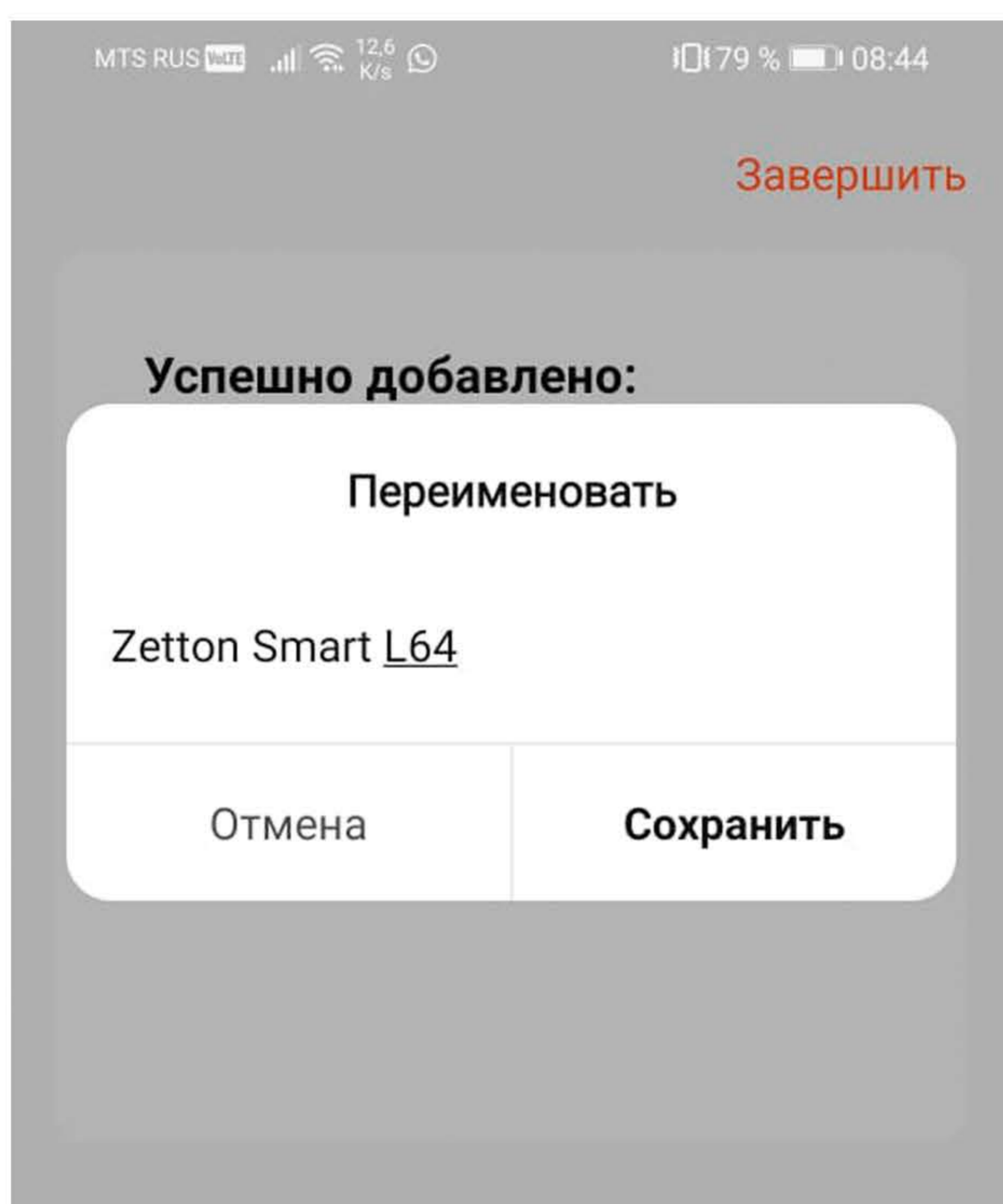


К СОДЕРЖАНИЮ




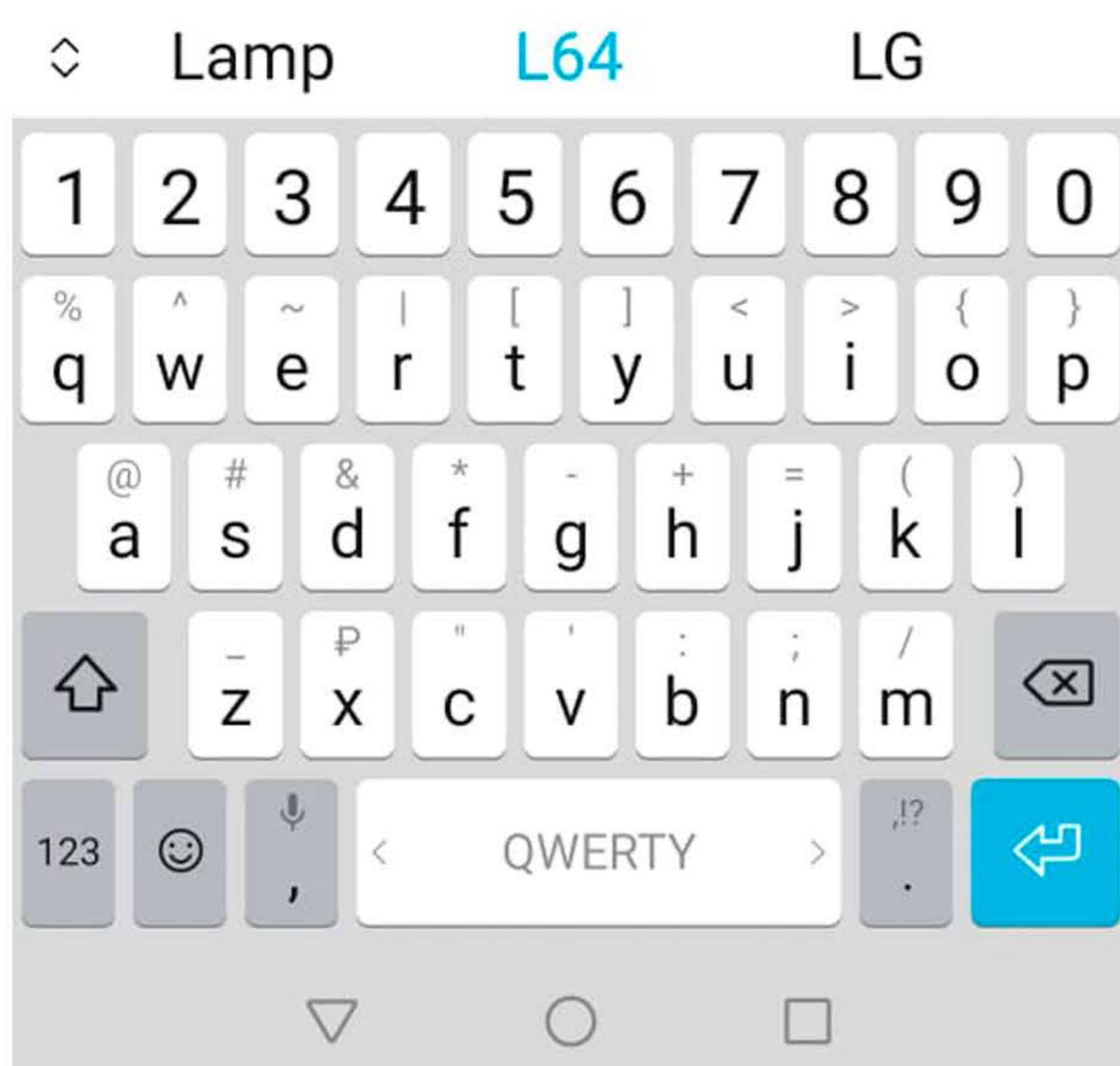
УМНАЯ WI-FI LED ЛАМПА  
Smart Wi-Fi Bulb ST64SP  
E27 4BT 2700K Loft ZTSHLBLWWE271RU


# 1. ПОДКЛЮЧЕНИЕ СМАРТФОНА ИЛИ ПЛАНШЕТА:



ДОЖДИТЕСЬ СООБЩЕНИЯ  
ОБ УСПЕШНОЙ УСТАНОВКЕ  
УСТРОЙСТВА

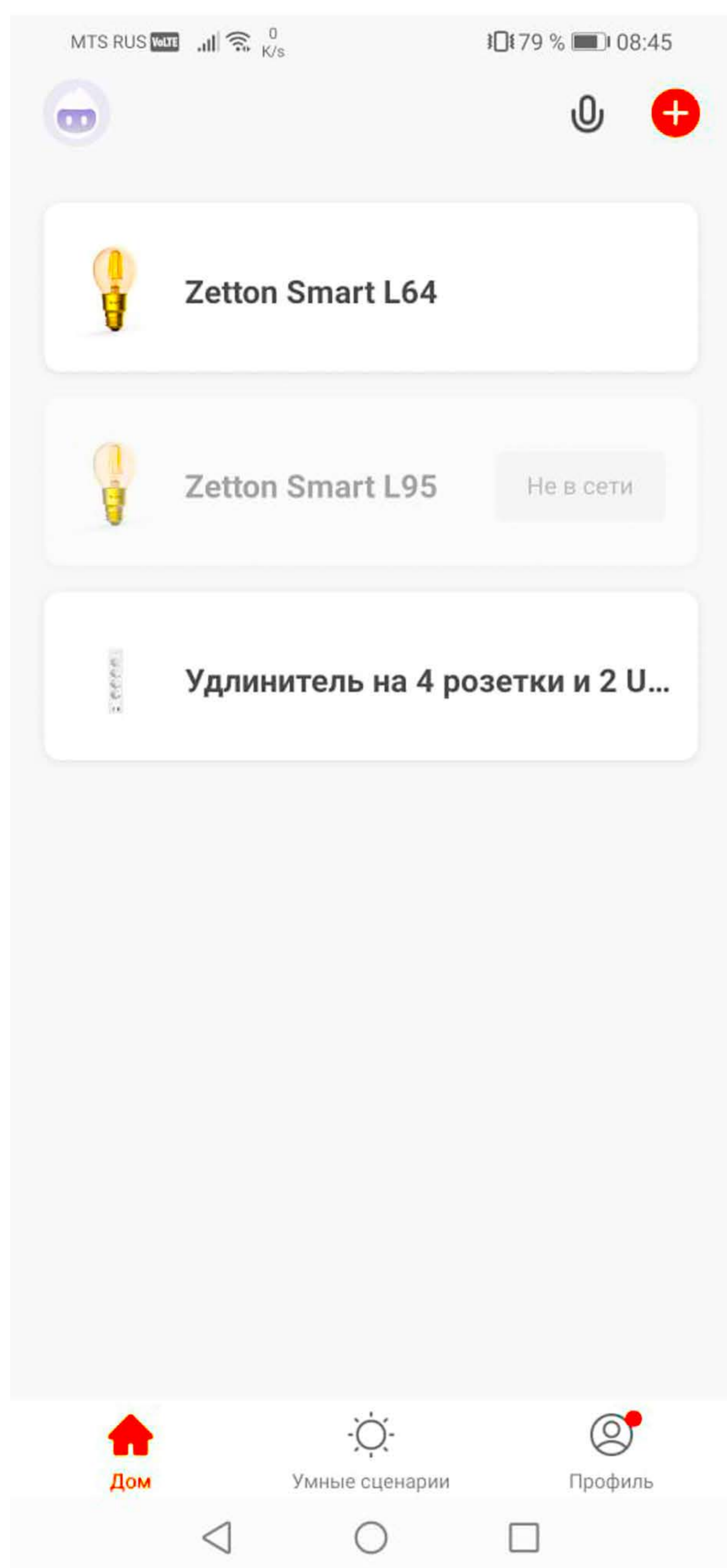
ВЫ МОЖЕТЕ ЗАДАТЬ УДОБНОЕ  
ВАМ НАЗВАНИЕ ДЛЯ ЛАМПЫ  
В ПРИЛОЖЕНИИ **Tuya Smart**





УМНАЯ WI-FI LED ЛАМПА  
Smart Wi-Fi Bulb ST64SP  
E27 4BT 2700K Loft ZTSHLBLWWE271RU


## 2. УПРАВЛЕНИЕ И НАСТРОЙКИ



ВЫБЕРИТЕ НЕОБХОДИМОЕ  
УСТРОЙСТВО В СПИСКЕ  
ПРИЛОЖЕНИЯ **Tuya Smart**



К СОДЕРЖАНИЮ



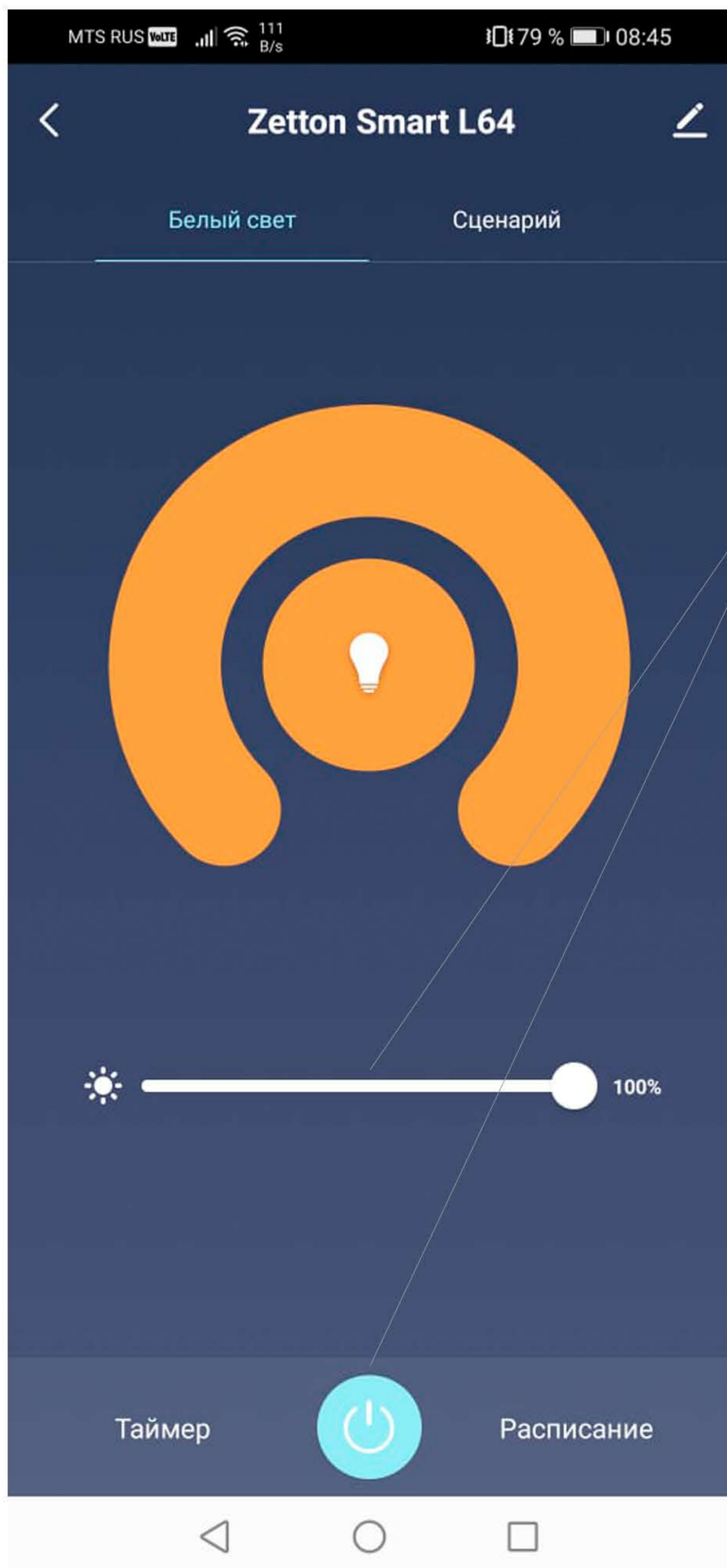
Powered By




УМНАЯ WI-FI LED ЛАМПА  
Smart Wi-Fi Bulb ST64SP  
E27 4BT 2700K Loft ZTSHLBLWWE271RU

## 2. УПРАВЛЕНИЕ И НАСТРОЙКИ


ВКЛЮЧЕНИЕ\ВЫКЛЮЧЕНИЕ ЛАМПЫ,  
НАСТРОЙКА ЯРКОСТИ



С ПОМОЩЬЮ  
ПРИЛОЖЕНИЯ **Tuya Smart**  
ВЫ МОЖЕТЕ ВКЛЮЧИТЬ  
ИЛИ ВЫКЛЮЧИТЬ ЛАМПУ,  
НАСТРОИТЬ УРОВЕНЬ ЯРКОСТИ



К СОДЕРЖАНИЮ

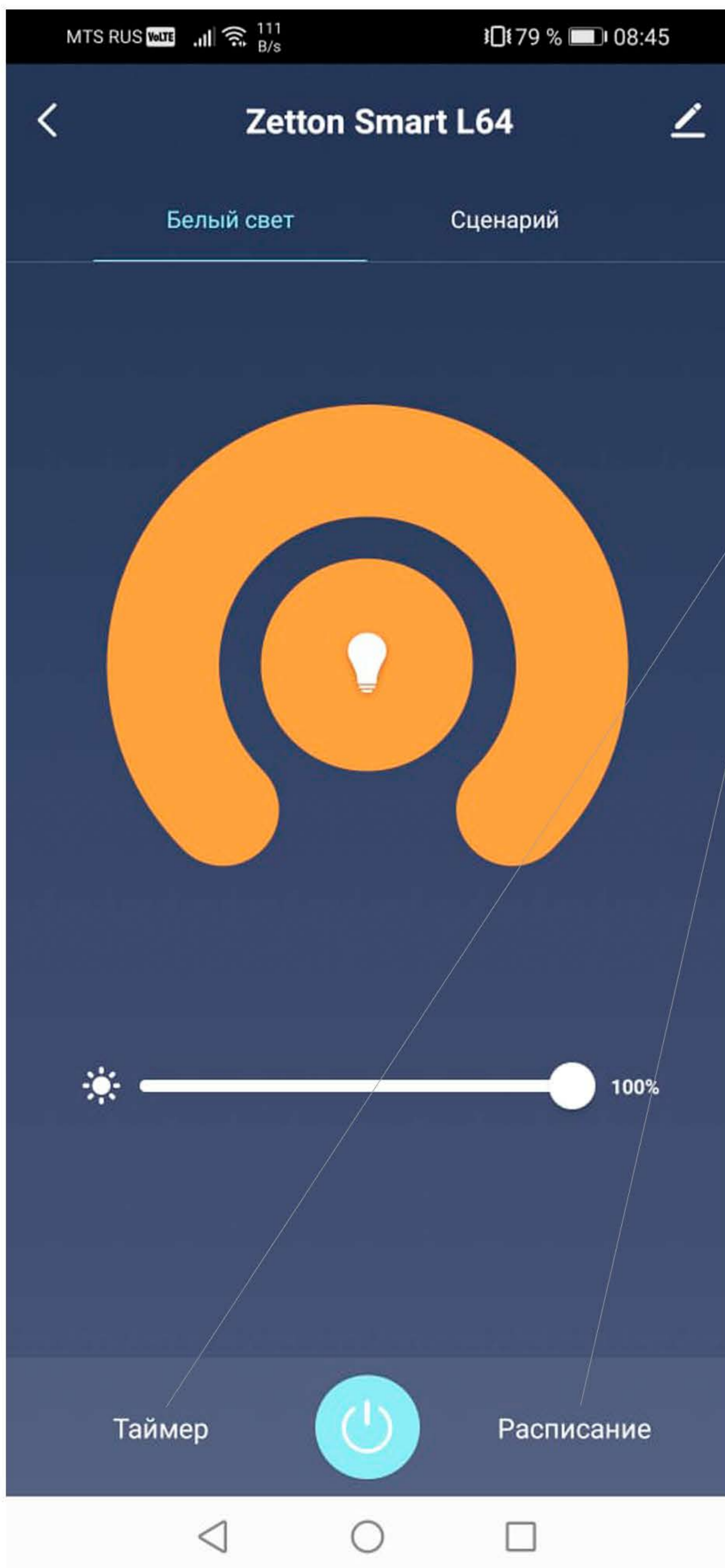


Powered By




УМНАЯ WI-FI LED ЛАМПА  
Smart Wi-Fi Bulb ST64SP  
E27 4BT 2700K Loft ZTSHLBLWWE271RU

## 2. УПРАВЛЕНИЕ И НАСТРОЙКИ РАСПИСАНИЕ И ТАЙМЕР ВЫКЛЮЧЕНИЯ




Вы можете настроить  
включение\выключение лампы  
- по таймеру  
- по расписанию (время включения  
и выключения лампы)



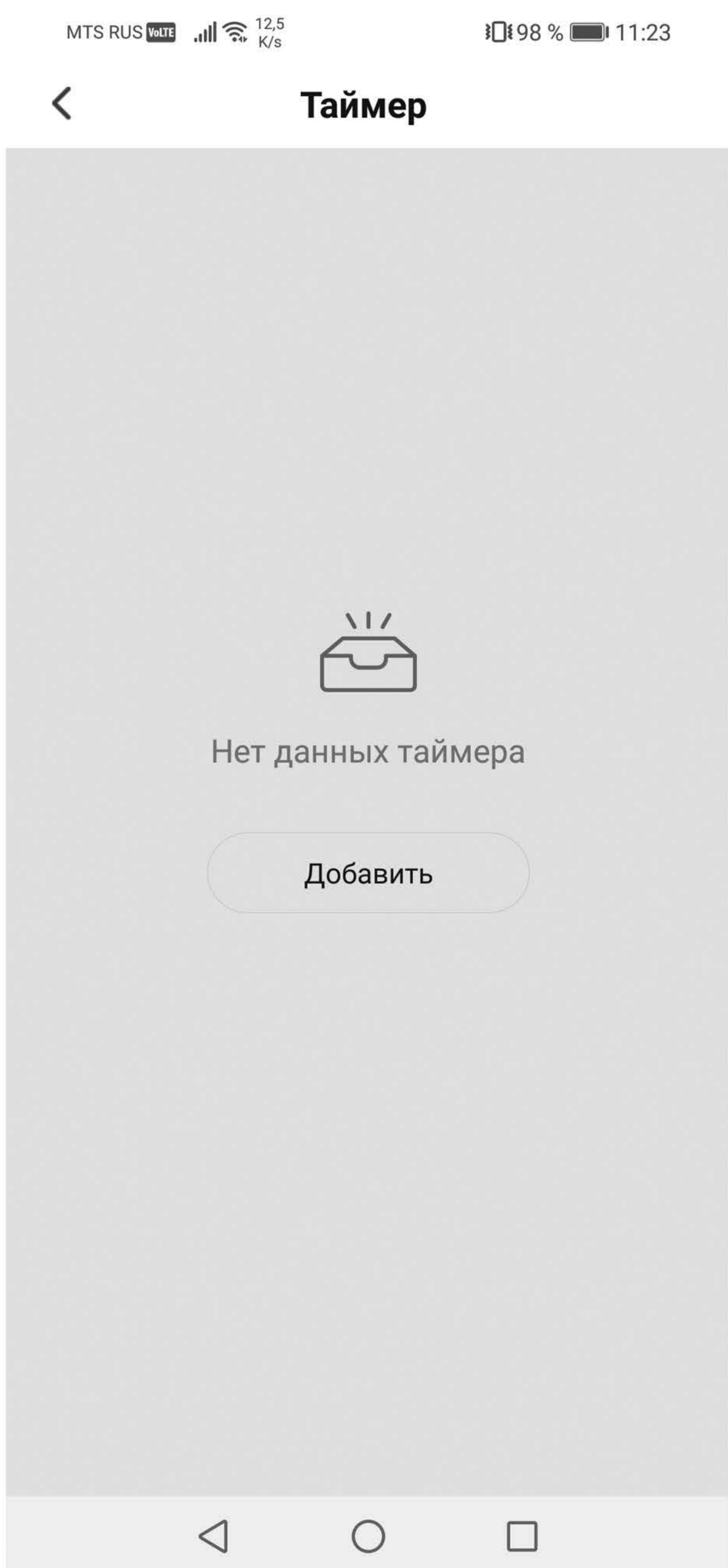
К СОДЕРЖАНИЮ






УМНАЯ WI-FI LED ЛАМПА  
Smart Wi-Fi Bulb ST64SP  
E27 4BT 2700K Loft ZTSHLBLWWE271RU

## 2. УПРАВЛЕНИЕ И НАСТРОЙКИ РАСПИСАНИЕ И ТАЙМЕР ВЫКЛЮЧЕНИЯ



ЕСЛИ РАНЕЕ РАСПИСАНИЕ  
НЕ УСТАНОВЛИВАЛОСЬ,  
ВЫБЕРИТЕ «ДОБАВИТЬ»

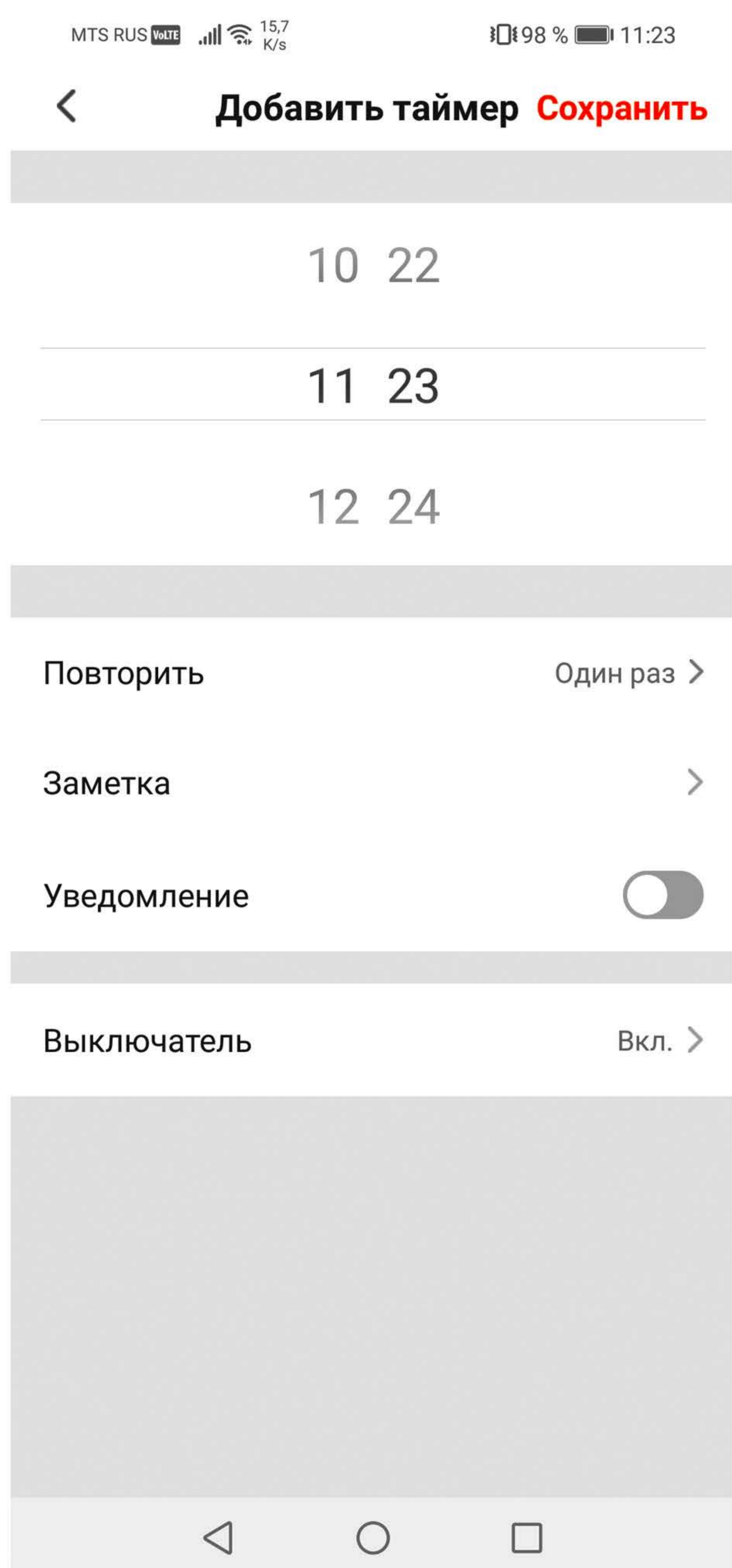


К СОДЕРЖАНИЮ



УМНАЯ WI-FI LED ЛАМПА  
Smart Wi-Fi Bulb ST64SP  
E27 4BT 2700K Loft ZTSHLBLWWE271RU

## 2. УПРАВЛЕНИЕ И НАСТРОЙКИ РАСПИСАНИЕ И ТАЙМЕР ВЫКЛЮЧЕНИЯ




ВЫБЕРИТЕ НУЖНОЕ  
ВРЕМЯ ИЗ СПИСКА

ВЫБЕРИТЕ «ПОВТОРИТЬ»  
ОДИН РАЗ ИЛИ ПО ДНЯМ НЕДЕЛИ


ВЫБЕРИТЕ «ВЫКЛЮЧАТЕЛЬ»  
ВКЛ ИЛИ ВЫКЛ

Для ПОДТВЕРЖДЕНИЯ НАЖМИТЕ  
«СОХРАНИТЬ»

**Для НАСТРОЙКИ ТАЙМЕРА  
ВЫКЛЮЧЕНИЯ КЛИКНИТЕ «ТАЙМЕР»  
И СОВЕРШИТЕ ДЕЙСТВИЯ,  
АНАЛОГИЧНЫЕ НАСТРОЙКЕ РАСПИСАНИЯ**



К СОДЕРЖАНИЮ




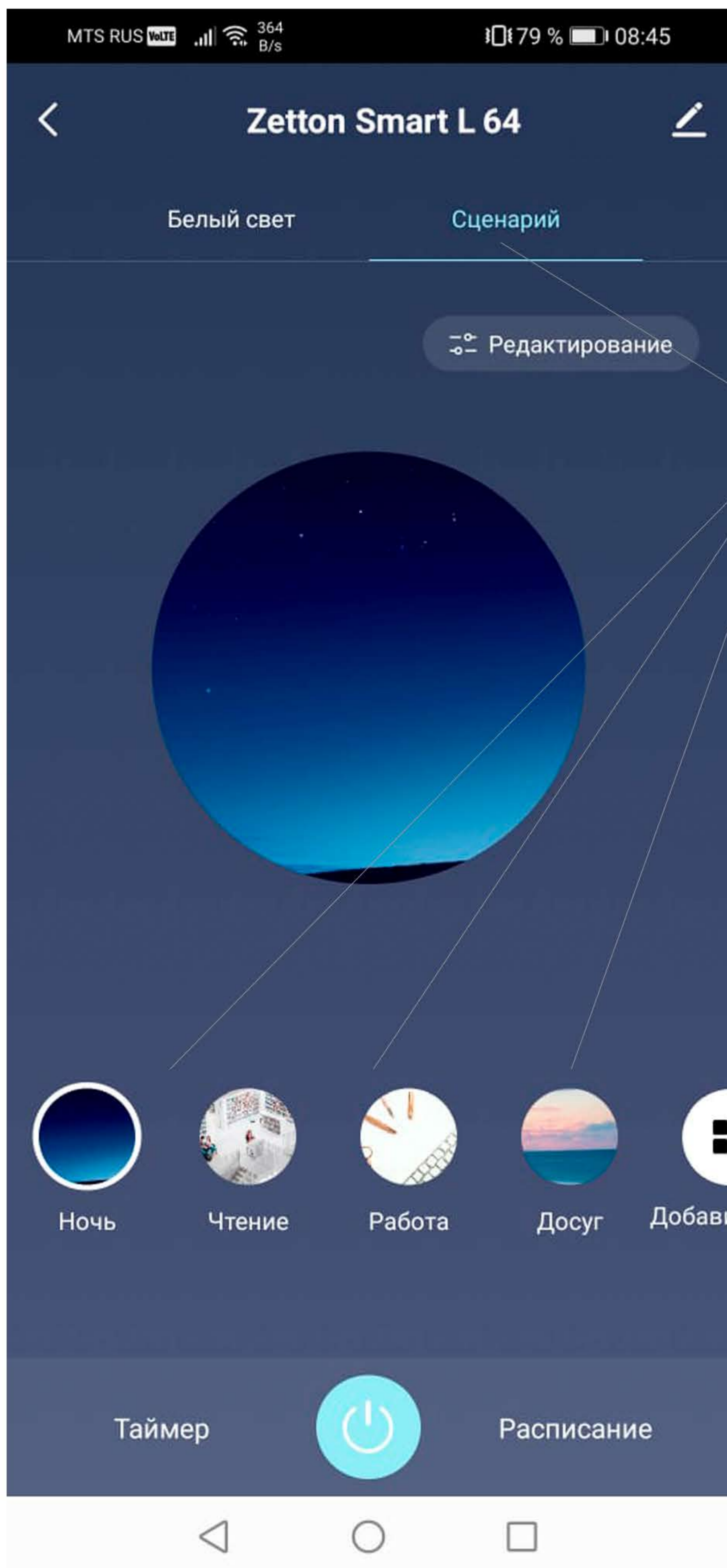
Powered By




УМНАЯ WI-FI LED ЛАМПА  
Smart Wi-Fi Bulb ST64SP  
E27 4BT 2700K Loft ZTSHLBLWWE271RU

## 2. УПРАВЛЕНИЕ И НАСТРОЙКИ СЦЕНАРИИ РАБОТЫ ЛАМПЫ


Вы МОЖЕТЕ ВЫБРАТЬ  
- ПРЕДУСТАНОВЛЕННЫЙ  
СЦЕНАРИЙ РАБОТЫ ЛАМПЫ  
- НАСТРОИТЬ СОБСТВЕННЫЙ  
СЦЕНАРИЙ



К СОДЕРЖАНИЮ



УМНАЯ WI-FI LED ЛАМПА  
Smart Wi-Fi Bulb ST64SP  
E27 4BT 2700K Loft ZTSHLBLWWE271RU



# ZETTON.RU

Организация, уполномоченная на принятие претензий:

ООО «ЭЛПИ», 121609, г.Москва, ул. Осенняя, д.23

пом. 1-957, ком. 34, оф.1

ИНН 7726676144

ТЕЛ: +7 (495) 792-792-8

## DIIN

Room 605,6/F,FA Yen commercial building, 75-77

FFA YUEN STREET, MONGKOK, KOWLOON, HONKONG

WWW.DIIN.HK



К СОДЕРЖАНИЮ