

Powered By




Intelligence Inside



УМНАЯ WI-FI LED ЛАМПА
RGBW Smart Wi-Fi Bulb
E27 10BT ZTSHLBRGBE271RU

ИНСТРУКЦИЯ






Powered By



УМНАЯ WI-FI LED ЛАМПА
RGBW Smart Wi-Fi Bulb
E27 10BT ZTSHLBRGBE271RU

СОДЕРЖАНИЕ:

- НАЧАЛО РАБОТЫ:	4
- ПОДКЛЮЧЕНИЕ СМАРТФОНА \ПЛАНШЕТА:	5
- ВКЛЮЧЕНИЕ\ВЫКЛЮЧЕНИЕ\ВЫБОР НАСТРОЕК.....	14
- НАСТРОЙКА ЯРКОСТИ И ЦВЕТОВОЙ ТЕМПЕРАТУРЫ.....	15
- НАСТРОЙКА НАСЫЩЕННОСТИ\ЯРКОСТИ\ЦВЕТА.....	16
- РАСПИСАНИЕ И ТАЙМЕР ВЫКЛЮЧЕНИЯ:	17
- СЦЕНАРИИ РАБОТЫ.....	20



Powered By




УМНАЯ WI-FI LED ЛАМПА
RGBW Smart Wi-Fi Bulb
E27 10WT ZTSHLBRGVE271RU

УПРАВЛЯЕТСЯ ДИСТАНЦИОННО СО СМАРТФОНА ИЛИ ПЛАНШЕТА
С ПОМОЩЬЮ ПРИЛОЖЕНИЯ **Tuya Smart**

ФУНКЦИИ:

- ПОДКЛЮЧЕНИЕ ПО Wi-Fi
- ТАЙМЕР
- ВСТРОЕННЫЙ ДИММЕР
- УГОЛ СВЕТОВОГО ПУЧКА 360 ГРАДУСОВ
- КОНТРОЛЬ ГРУППЫ, СЦЕНАРИИ РАБОТЫ
- ГОЛОСОВОЕ УПРАВЛЕНИЕ
- УПРАВЛЕНИЕ СО СМАРТФОНА С ПОМОЩЬЮ ПРИЛОЖЕНИЯ TuyaSmart





Powered By




УМНАЯ WI-FI LED ЛАМПА
RGBW Smart Wi-Fi Bulb
E27 10BT ZTSHLBRGBE271RU

ТЕХНИЧЕСКИЕ ХАРАКТЕРИСТИКИ:

- СВЕТОВОЙ ПОТОК: 900 Лм
- ВХОДНОЕ НАПРЯЖЕНИЕ: 100-240 В
- ПОТРЕБЛЯЕМАЯ МОЩНОСТЬ: 15 Вт
- ТИП ЦОКОЛЯ: E 27
- ЦВЕТОВАЯ ТЕМПЕРАТУРА: 6500K+RGB СПЕКТР
- РАБОЧАЯ ТЕМПЕРАТУРА: -20С - +40С
- ЭКВИВАЛЕНТ ЛАМП НАКАЛИВАНИЯ: 85 Вт
- ПРИЛОЖЕНИЕ: Tuya Smart
- Wi-Fi: 802.11 b/g/n 2,4ГГц
- СОВМЕСТИМОСТЬ: iOS 8.0, Android 4.4 и ВЫШЕ



К СОДЕРЖАНИЮ



УМНАЯ WI-FI LED ЛАМПА
RGBW Smart Wi-Fi Bulb
E27 10BT ZTSHLBRGBE271RU

ДЛЯ НАЧАЛА РАБОТЫ:


СКАЧАЙТЕ И УСТАНОВИТЕ БЕСПЛАТНОЕ ПРИЛОЖЕНИЕ
Tuya Smart НА ВАШ СМАРТФОН ИЛИ ПЛАНШЕТ

Вы можете найти **Tuya Smart** в App Store (для iOS)
или в Google Play (для Android)

Для установки приложения вы можете отсканировать QR-код



К СОДЕРЖАНИЮ



Powered By



УМНАЯ WI-FI LED ЛАМПА
RGBW Smart Wi-Fi Bulb
E27 10BT ZTSHLBRGBE271RU


1. ПОДКЛЮЧЕНИЕ СМАРТФОНА ИЛИ ПЛАНШЕТА:




УБЕДИТЕСЬ,
ЧТО WI-FI РОУТЕР
ПОДКЛЮЧЕН К СЕТИ,
ЕСТЬ ДОСТУП К ИНТЕРНЕТ,
УТОЧНИТЕ НАЗВАНИЕ СЕТИ
И ПАРОЛЬ

ВАШ СМАРТФОН ИЛИ ПЛАНШЕТ
ДОЛЖНЫ БЫТЬ ПОДКЛЮЧЕНЫ
К ТОЙ ЖЕ СЕТИ WI-FI

ТРЕБОВАНИЯ К СЕТИ:
Wi-Fi 802.11 b/g/n 2,4ГГц




К СОДЕРЖАНИЮ



УМНАЯ WI-FI LED ЛАМПА
RGBW Smart Wi-Fi Bulb
E27 10BT ZTSHLBRGBE271RU

1. ПОДКЛЮЧЕНИЕ СМАРТФОНА ИЛИ ПЛАНШЕТА:



ОТКРОЙТЕ **Tuya Smart**


НА ВАШЕМ СМАРТФОНЕ

И КЛИКНИТЕ  «ДОБАВИТЬ»

В ПРАВОМ ВЕРХНЕМ УГЛУ ЭКРАНА



К СОДЕРЖАНИЮ



Powered By



УМНАЯ WI-FI LED ЛАМПА
RGBW Smart Wi-Fi Bulb
E27 10BT ZTSHLBRGBE271RU

1. ПОДКЛЮЧЕНИЕ СМАРТФОНА ИЛИ ПЛАНШЕТА:



ВЫБЕРИТЕ МЕНЮ

«ОСВЕЩЕНИЕ»


«ДОБАВИТЬ ВРУЧНУЮ»

В ПОЯВИВШЕМСЯ СПИСКЕ


КЛИКНИТЕ ИКОНКУ



ИСТОЧНИК
света
(Wi-Fi)



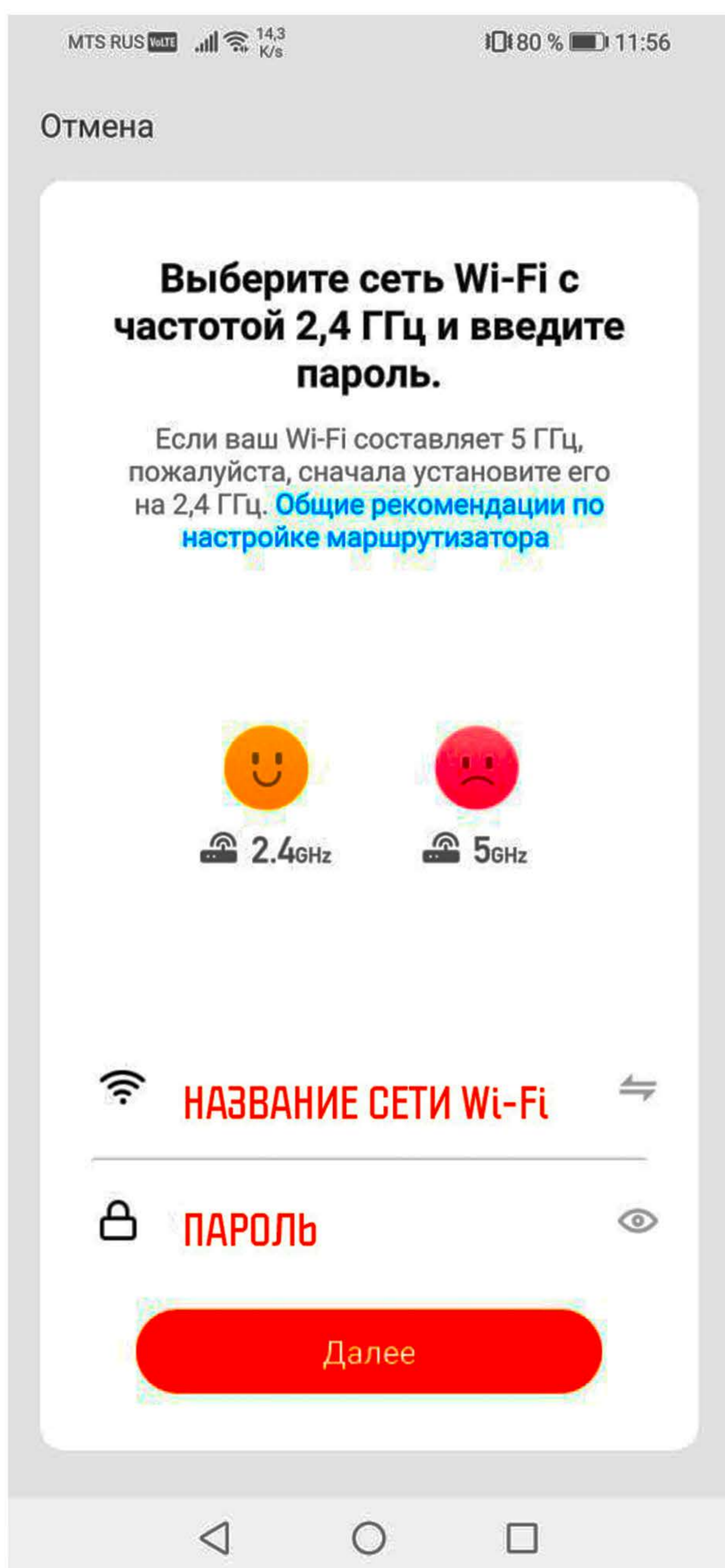
К СОДЕРЖАНИЮ




УМНАЯ WI-FI LED ЛАМПА
RGBW Smart Wi-Fi Bulb
E27 10BT ZTSHLBRGBE271RU

1. ПОДКЛЮЧЕНИЕ СМАРТФОНА ИЛИ ПЛАНШЕТА:

ВЫБЕРИТЕ СЕТЬ Wi-Fi,
ВВЕДИТЕ ПАРОЛЬ
НАЖМИТЕ КНОПКУ «ДАЛЕЕ»



К СОДЕРЖАНИЮ



УМНАЯ WI-FI LED ЛАМПА
RGBW Smart Wi-Fi Bulb
E27 10Вт ZTSHLBRGBE271RU

1. ПОДКЛЮЧЕНИЕ СМАРТФОНА ИЛИ ПЛАНШЕТА:



ВКРУТИТЕ ЛАМПУ
В ЦОКОЛЬ СООТВЕТСТВУЮЩЕГО
РАЗМЕРА

ПОСЛЕДОВАТЕЛЬНО ВКЛЮЧИТЕ
И ВЫКЛЮЧИТЕ ПИТАНИЕ ЛАМПЫ
3 РАЗА ПОДРЯД

ЛАМПА НАЧНЕТ МИГАТЬ
ПРИБЛИЗИТЕЛЬНО
3 РАЗА В СЕКУНДУ




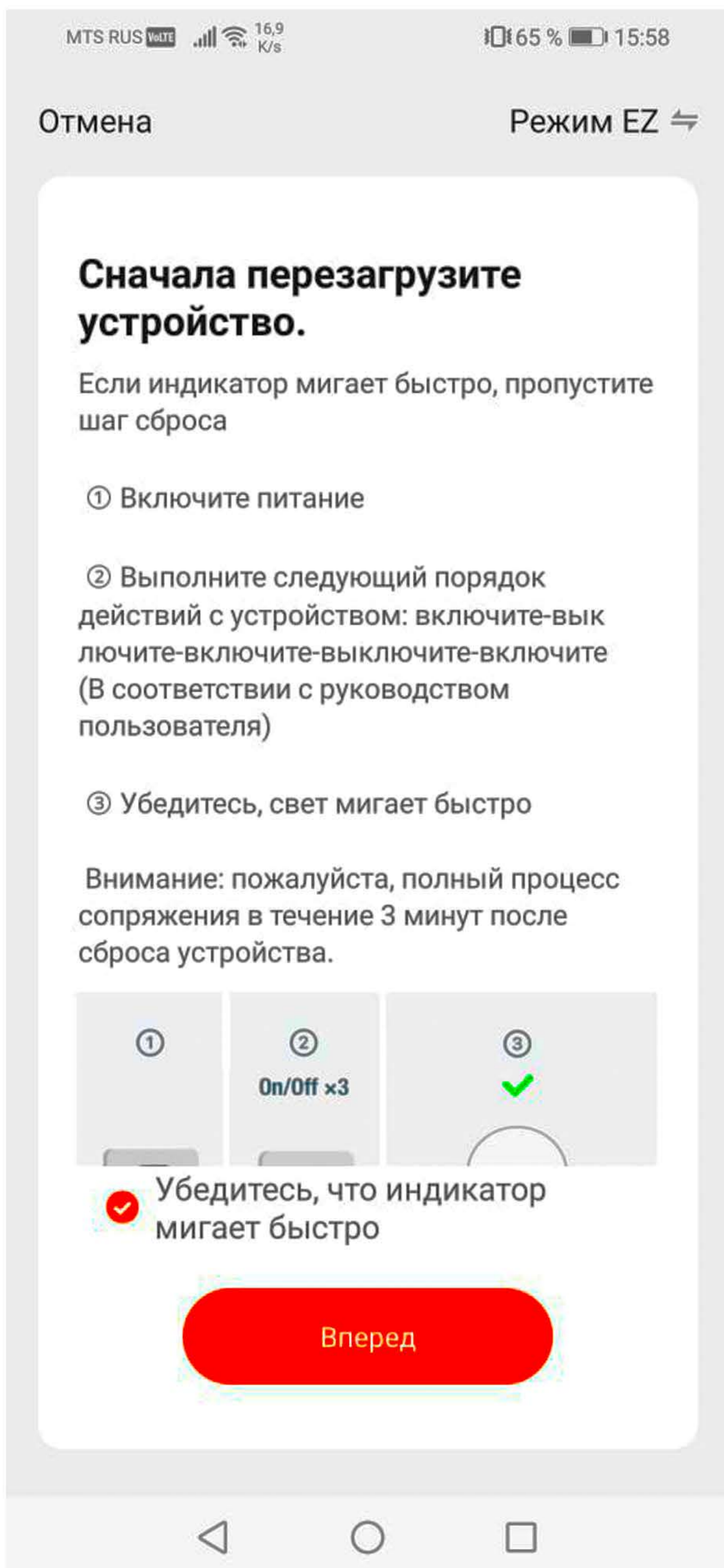
К СОДЕРЖАНИЮ




УМНАЯ WI-FI LED ЛАМПА
RGBW Smart Wi-Fi Bulb
E27 10BT ZTSHLBRGBE271RU

1. ПОДКЛЮЧЕНИЕ СМАРТФОНА ИЛИ ПЛАНШЕТА:

ПОДТВЕРДИТЕ МИГАНИЕ
ЛАМПЫ
В ПРИЛОЖЕНИИ **Tuya Smart**
И НАЖИМИТЕ КНОПКУ «ВПЕРЕД»

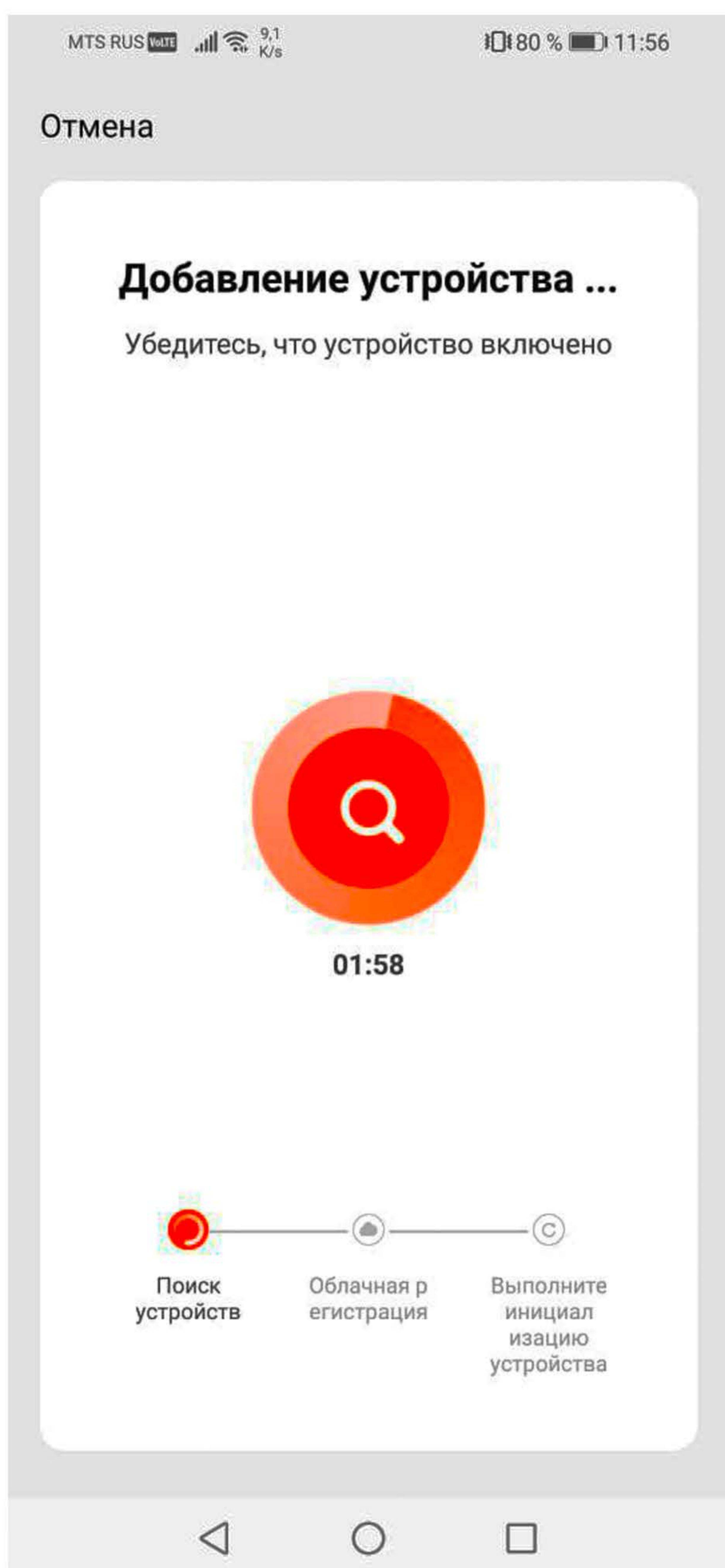


К СОДЕРЖАНИЮ



УМНАЯ WI-FI LED ЛАМПА
RGBW Smart Wi-Fi Bulb
E27 10BT ZTSHLBRGBE271RU


1. ПОДКЛЮЧЕНИЕ СМАРТФОНА ИЛИ ПЛАНШЕТА:



ПРИЛОЖЕНИЕ ВЫПОЛНИТ
ПОИСК,
РЕГИСТРАЦИЮ В ОБЛАКЕ
И ИНИЦИАЛИЗАЦИЮ УСТРОЙСТВА

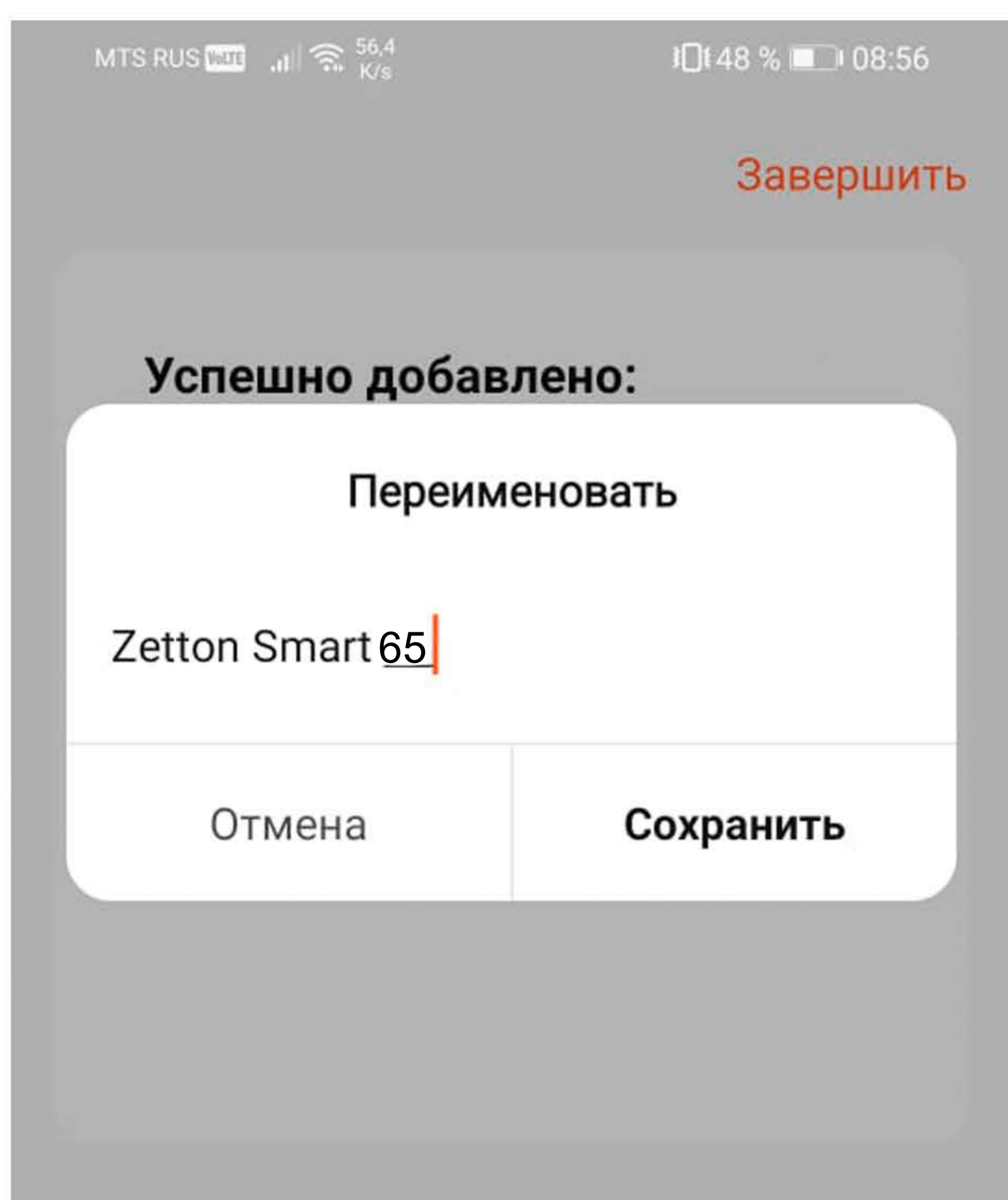


К СОДЕРЖАНИЮ



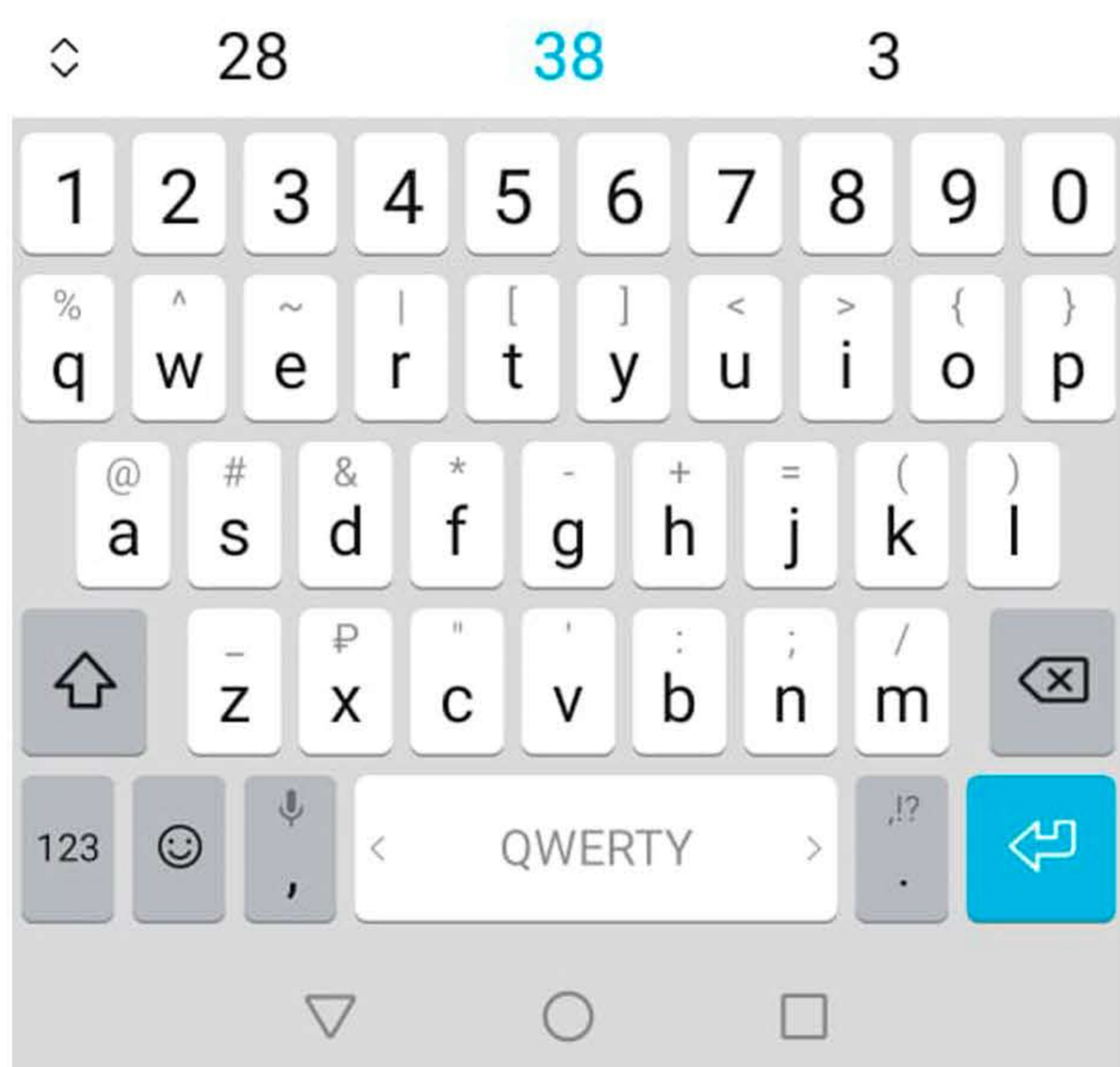
УМНАЯ WI-FI LED ЛАМПА
RGBW Smart Wi-Fi Bulb
E27 10BT ZTSHLBRGBE271RU

1. ПОДКЛЮЧЕНИЕ СМАРТФОНА ИЛИ ПЛАНШЕТА:




Дождитесь сообщения
об успешной установке
устройства

Вы можете задать удобное
вам название для лампы
в приложении **Tuya Smart**

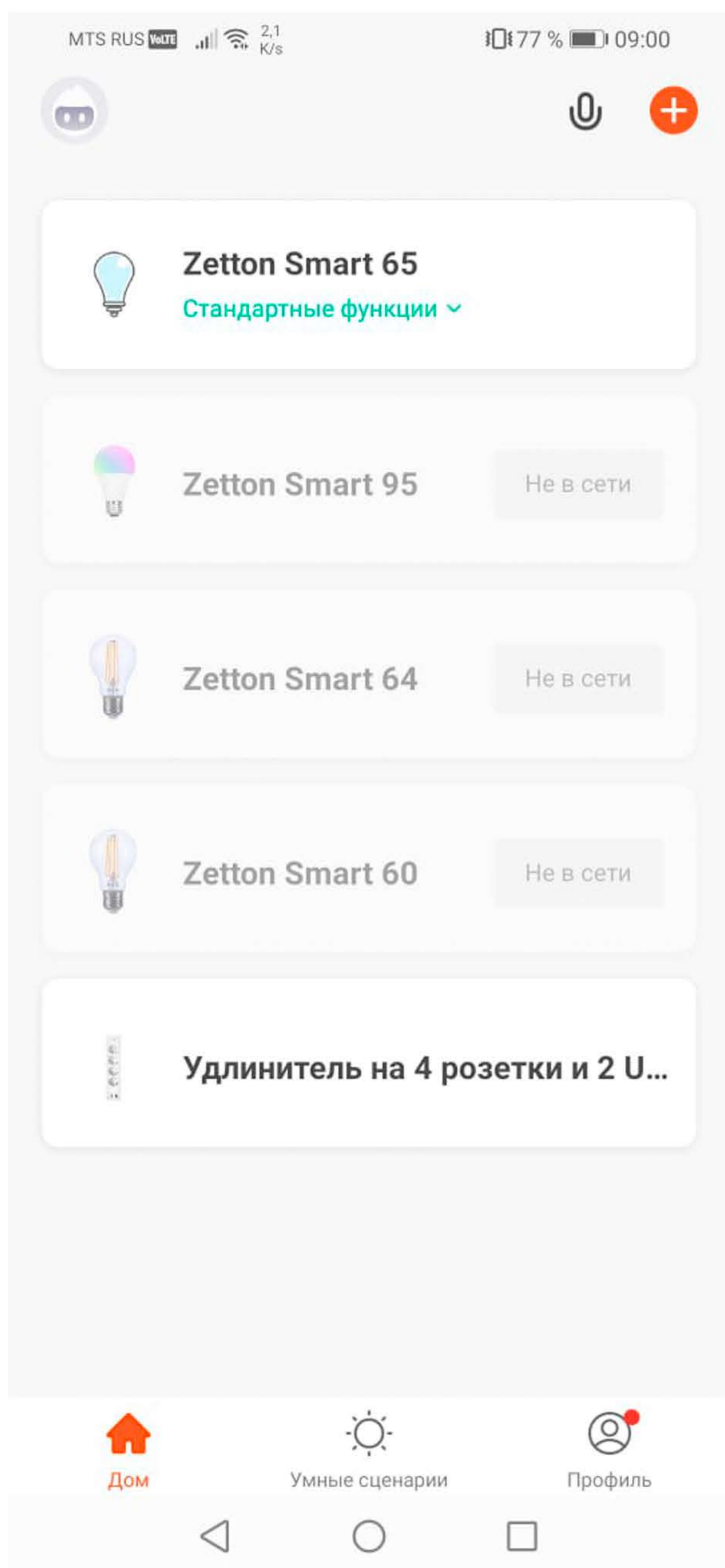


К СОДЕРЖАНИЮ



УМНАЯ WI-FI LED ЛАМПА
RGBW Smart Wi-Fi Bulb
E27 10BT ZTSHLBRGBE271RU


2. УПРАВЛЕНИЕ И НАСТРОЙКИ



ВЫБЕРИТЕ НЕОБХОДИМОЕ
УСТРОЙСТВО В СПИСКЕ
ПРИЛОЖЕНИЯ **Tuya Smart**




К СОДЕРЖАНИЮ



УМНАЯ WI-FI LED ЛАМПА
RGBW Smart Wi-Fi Bulb
E27 10BT ZTSHLBRGBE271RU

2. УПРАВЛЕНИЕ И НАСТРОЙКИ

ВКЛЮЧЕНИЕ\ВЫКЛЮЧЕНИЕ ЛАМПЫ,
ВЫБОР НАСТРОЙКИ СВЕТА, СЦЕНАРИЯ, РАСПИСАНИЯ




С ПОМОЩЬЮ
ПРИЛОЖЕНИЯ **Tuya Smart**
ВЫ МОЖЕТЕ ВКЛЮЧИТЬ
ИЛИ ВЫКЛЮЧИТЬ ЛАМПУ,
ИЗМЕНИТЬ ЦВЕТ

ВЫ МОЖЕТЕ НАСТРОИТЬ
СЦЕНАРИИ И РАСПИСАНИЕ
РАБОТЫ ЛАМПЫ



К СОДЕРЖАНИЮ




Powered By




УМНАЯ WI-FI LED ЛАМПА
RGBW Smart Wi-Fi Bulb
E27 10BT ZTSHLBRGBE271RU

2. УПРАВЛЕНИЕ И НАСТРОЙКИ НАСТРОЙКА ЯРКОСТИ И ЦВЕТОВОЙ ТЕМПЕРАТУРЫ

В РАЗДЕЛЕ МЕНЮ
«БЕЛЫЙ», ВЫ МОЖЕТЕ
НАСТРОИТЬ ЯРКОСТЬ



К СОДЕРЖАНИЮ




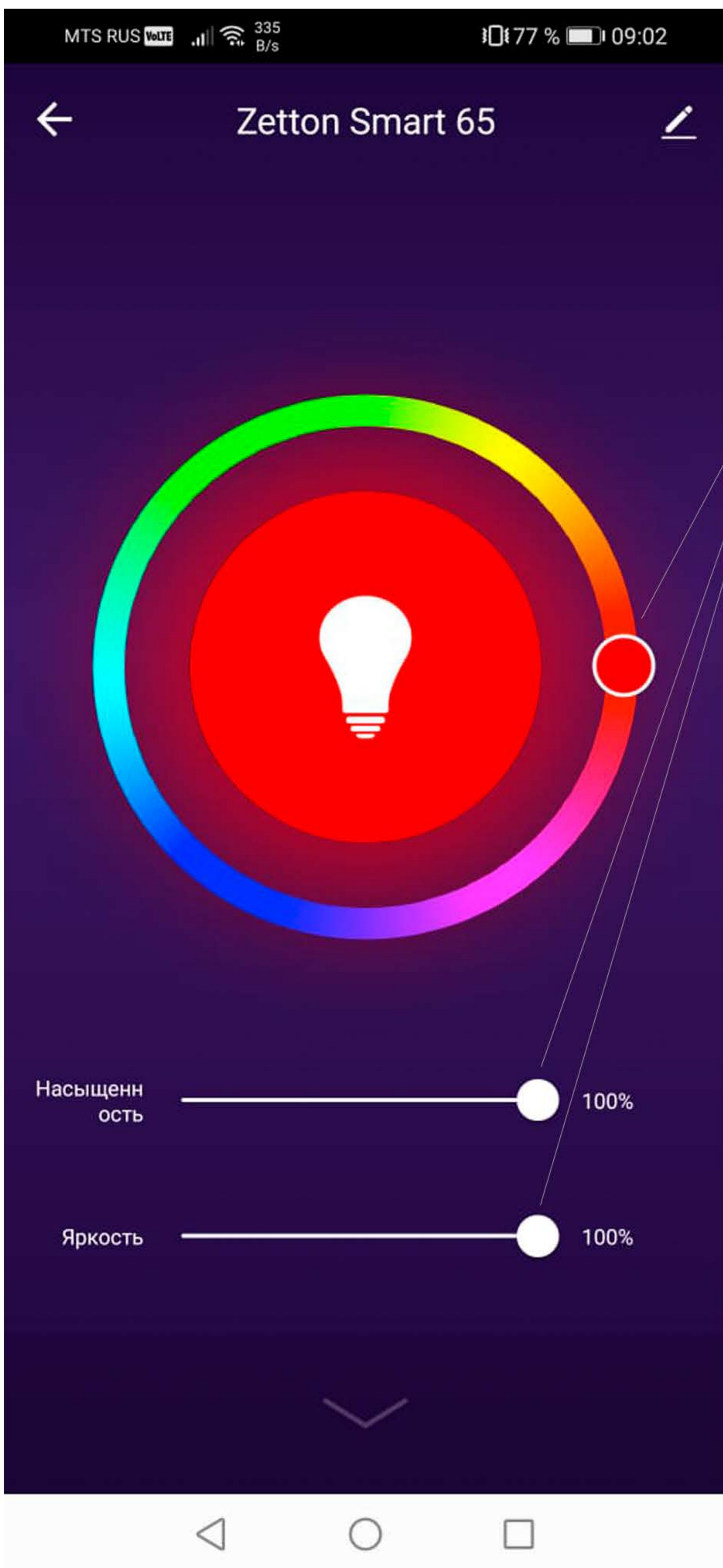
Powered By




УМНАЯ WI-FI LED ЛАМПА
RGBW Smart Wi-Fi Bulb
E27 10BT ZTSHLBRGBE271RU

2. УПРАВЛЕНИЕ И НАСТРОЙКИ НАСТРОЙКА НАСЫЩЕННОСТИ, ЦВЕТА И ЯРКОСТИ

В РАЗДЕЛЕ МЕНЮ
«ЦВЕТНОЙ», ВЫ МОЖЕТЕ
НАСТРОИТЬ ЦВЕТ, НАСЫЩЕННОСТЬ
И ЯРКОСТЬ



К СОДЕРЖАНИЮ



Powered By




УМНАЯ WI-FI LED ЛАМПА
RGBW Smart Wi-Fi Bulb
E27 10BT ZTSHLBRGBE271RU


2. УПРАВЛЕНИЕ И НАСТРОЙКИ РАСПИСАНИЕ И ТАЙМЕР ВЫКЛЮЧЕНИЯ



Вы можете настроить
расписание и таймер
работы лампы



К СОДЕРЖАНИЮ




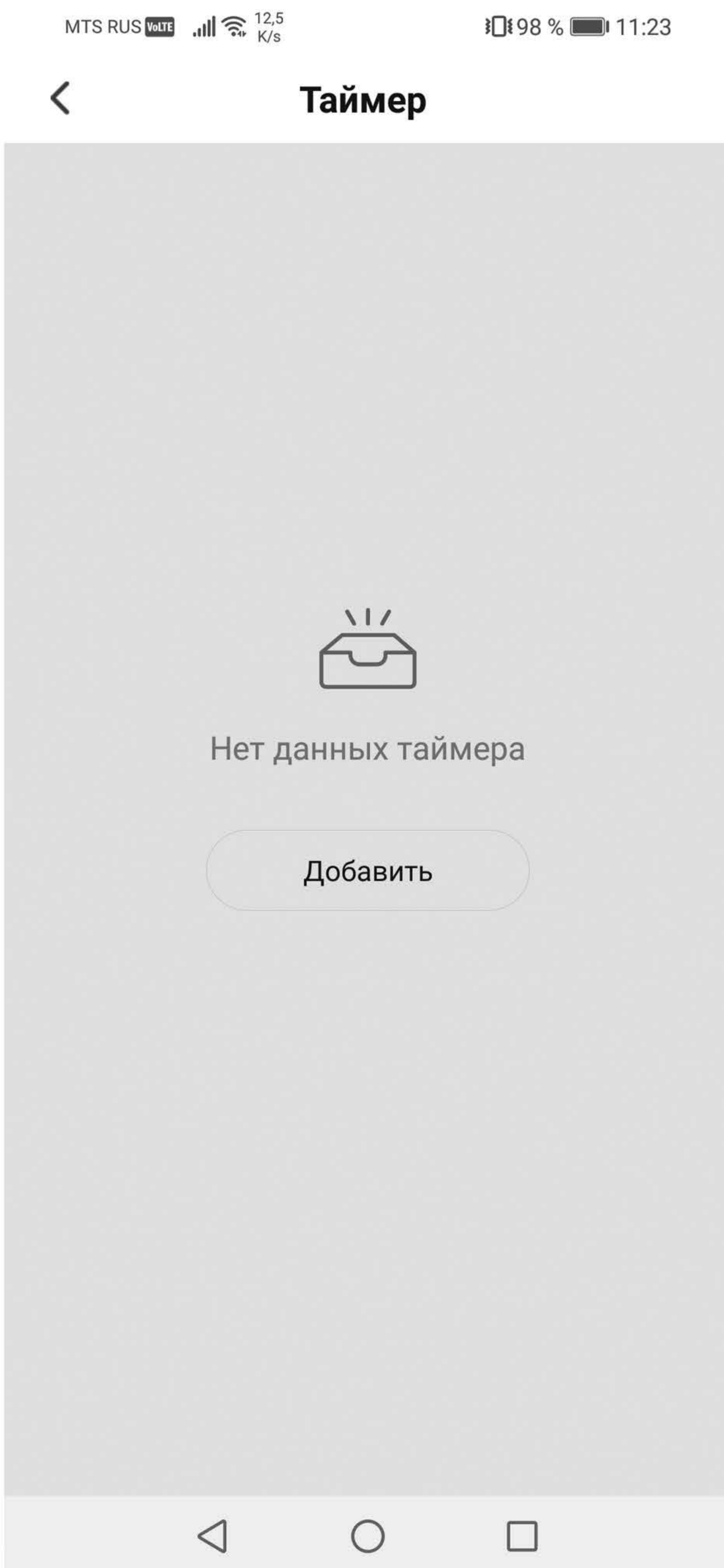
Powered By




УМНАЯ WI-FI LED ЛАМПА
RGBW Smart Wi-Fi Bulb
E27 10BT ZTSHLBRGBE271RU

2. УПРАВЛЕНИЕ И НАСТРОЙКИ РАСПИСАНИЕ И ТАЙМЕР ВЫКЛЮЧЕНИЯ

ЕСЛИ РАНЕЕ РАСПИСАНИЕ
НЕ УСТАНОВЛИВАЛОСЬ,
ВЫБЕРИТЕ «ДОБАВИТЬ»

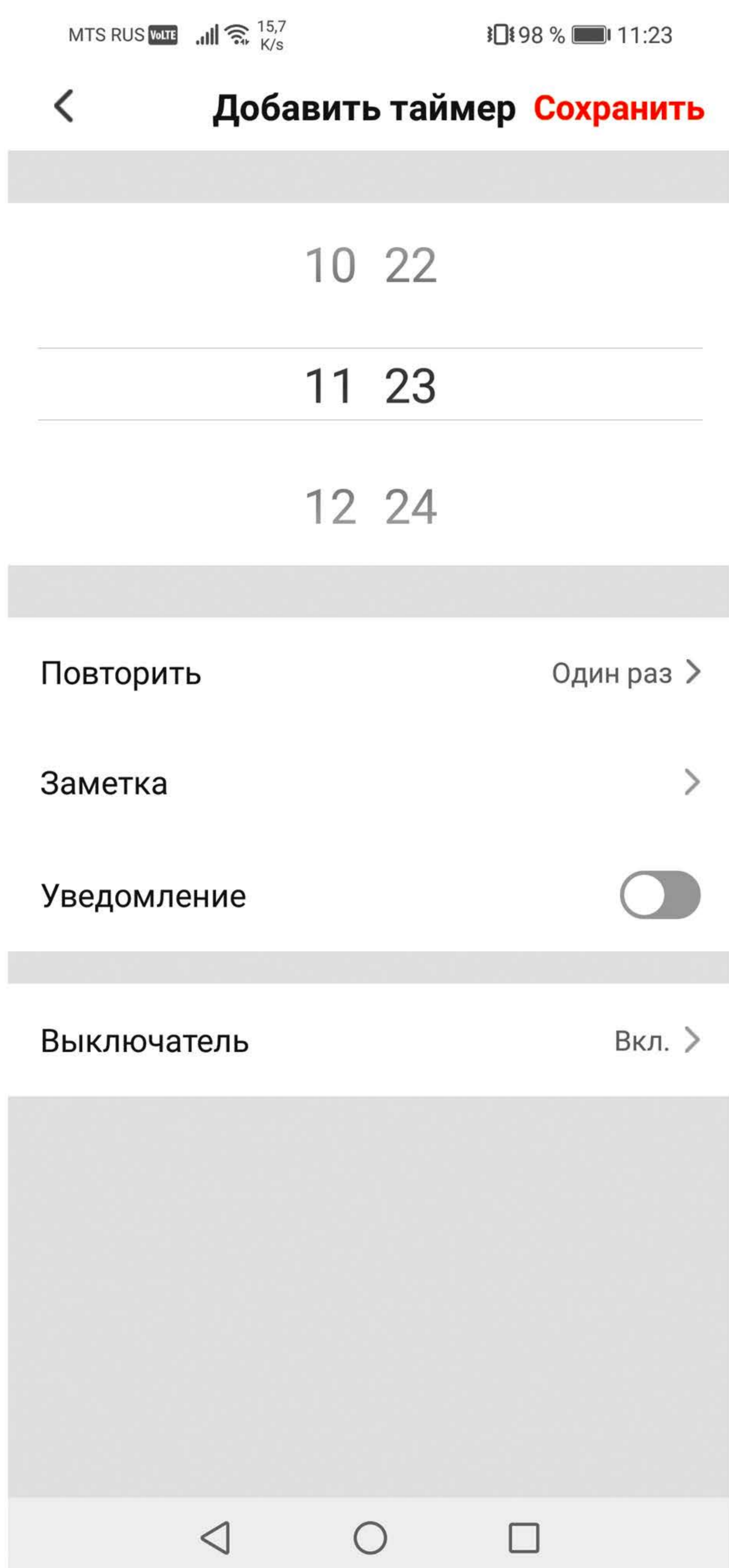


К СОДЕРЖАНИЮ



УМНАЯ WI-FI LED ЛАМПА
RGBW Smart Wi-Fi Bulb
E27 10BT ZTSHLBRGBE271RU

2. УПРАВЛЕНИЕ И НАСТРОЙКИ РАСПИСАНИЕ И ТАЙМЕР ВЫКЛЮЧЕНИЯ



ВЫБЕРИТЕ НУЖНОЕ
ВРЕМЯ ИЗ СПИСКА

ВЫБЕРИТЕ «ПОВТОРИТЬ»
ОДИН РАЗ ИЛИ ПО ДНЯМ НЕДЕЛИ


ВЫБЕРИТЕ «ВЫКЛЮЧАТЕЛЬ»
ВКЛ ИЛИ ВЫКЛ

Для ПОДТВЕРЖДЕНИЯ НАЖМИТЕ
«СОХРАНИТЬ»

Для НАСТРОЙКИ ТАЙМЕРА
ВЫКЛЮЧЕНИЯ КЛИКНИТЕ «ТАЙМЕР»
И СОВЕРШИТЕ ДЕЙСТВИЯ,
АНАЛОГИЧНЫЕ НАСТРОЙКЕ РАСПИСАНИЯ



К СОДЕРЖАНИЮ




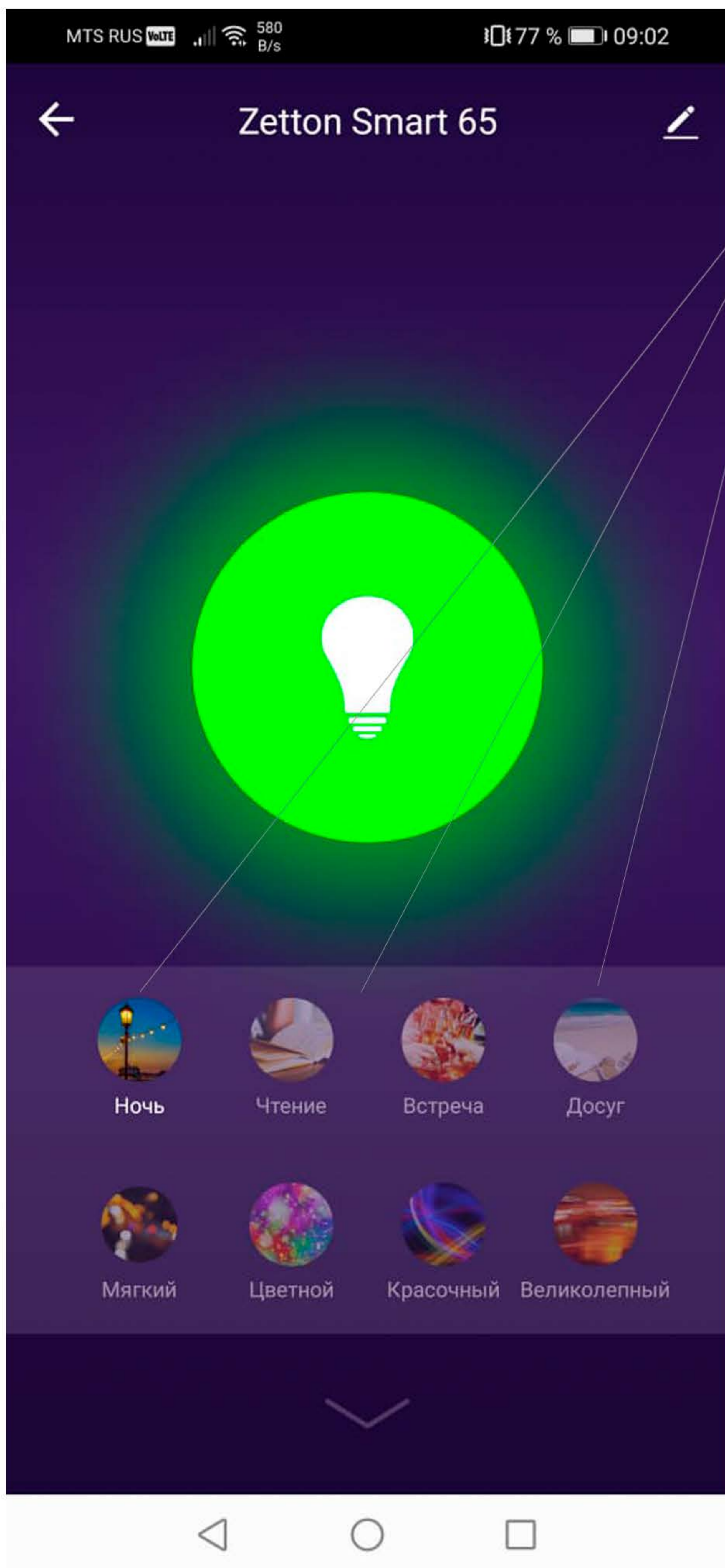
Powered By




УМНАЯ WI-FI LED ЛАМПА
RGBW Smart Wi-Fi Bulb
E27 10BT ZTSHLBRGBE271RU

2. УПРАВЛЕНИЕ И НАСТРОЙКИ СЦЕНАРИИ РАБОТЫ ЛАМПЫ


Вы МОЖЕТЕ ВЫБРАТЬ
- СЦЕНАРИЙ РАБОТЫ ЛАМПЫ



К СОДЕРЖАНИЮ



УМНАЯ WI-FI LED ЛАМПА
RGBW Smart Wi-Fi Bulb
E27 10BT ZTSHLBRGBE271RU



ZETTON.RU

ОРГАНИЗАЦИЯ, УПОЛНОМОЧЕННАЯ НА ПРИНЯТИЕ ПРЕТЕНЗИЙ:

ООО «ЭЛПИ», 121609, г.МОСКВА, ул. ОСЕННЯЯ, д.23

ПОМ. 1-957, КОМ. 34, ОФ.1

ИНН 7726676144

ТЕЛ: +7 (495) 792-792-8

DIIN

Room 605,6/F,FA Yen commercial building, 75-77

FFA YUEN STREET, MONGKOK, KOWLOON, HONKONG

WWW.DIIN.HK



К СОДЕРЖАНИЮ