


Powered By



УМНАЯ РОЗЕТКА
WI-FI, SMART PLUG 16A
RGB, ZTSHSSPML16A1RU
ИНСТРУКЦИЯ





Powered By



УМНАЯ Wi-Fi РОЗЕТКА С RGB ПОДСВЕТКОЙ Zetton ZTSHSSPML16A1RU

СОДЕРЖАНИЕ:

- НАЧАЛО РАБОТЫ:	5
- ПОДКЛЮЧЕНИЕ СМАРТФОНА \ПЛАНШЕТА:	6
- ВКЛЮЧЕНИЕ\ВЫКЛЮЧЕНИЕ:	16
- РАСПИСАНИЕ И ТАЙМЕР ВЫКЛЮЧЕНИЯ:	17
- КОНТРОЛЬ ЭНЕРГОПОТРЕБЛЕНИЯ:	21



УМНАЯ Wi-Fi РОЗЕТКА

Zetton ZTSHSSPML16A1RU

ПРЕДНАЗНАЧЕНА ДЛЯ ПОДКЛЮЧЕНИЯ ЭЛЕКТРОПРИБОРОВ

ОБЩЕЙ МОЩНОСТЬЮ ДО **3.68 кВт**


УПРАВЛЯЕТСЯ ДИСТАНЦИОННО СО СМАРТФОНА ИЛИ ПЛАНШЕТА

С ПОМОЩЬЮ ПРИЛОЖЕНИЯ **Tuya Smart**

ФУНКЦИИ:

- УПРАВЛЕНИЕ СО СМАРТФОНА
- СЦЕНАРИИ РАБОТЫ
- ТАЙМЕР
- ЗАЩИТА ОТ ПЕРЕГРУЗКИ И ПЕРЕПАДОВ НАПРЯЖЕНИЯ
- КОНТРОЛЬ ГРУППЫ





Powered By




 **Zetton™**


УМНАЯ Wi-Fi РОЗЕТКА С RGB ПОДСВЕТКОЙ
Zetton ZTSHSSPML16A1RU



КНОПКА
ВКЛЮЧЕНИЯ\ВЫКЛЮЧЕНИЯ



К СОДЕРЖАНИЮ



Powered By



УМНАЯ Wi-Fi РОЗЕТКА
Zetton ZTSHSS16A1RU

ТЕХНИЧЕСКИЕ ХАРАКТЕРИСТИКИ:

- Номинальный ток: 16 А
- Номинальное напряжение: 230 В
- Максимальная мощность: 3680 Вт
- Рабочая температура: -20 ~ +50С
- Приложение: Tuya Smart
- Wi-Fi: 802.11 b/g/n 2,4ГГц
- Совместимость: iOS 8.0, Android 4.4 и выше



К СОДЕРЖАНИЮ



УМНАЯ Wi-Fi РОЗЕТКА С RGB ПОДСВЕТКОЙ
Zetton ZTSHSSPML16A1RU

ДЛЯ НАЧАЛА РАБОТЫ:


СКАЧАЙТЕ И УСТАНОВИТЕ БЕСПЛАТНОЕ ПРИЛОЖЕНИЕ
Tuya Smart НА ВАШ СМАРТФОН ИЛИ ПЛАНШЕТ

ВЫ МОЖЕТЕ НАЙТИ **Tuya Smart** В App Store (для iOS)
или в Google Play (для Android)

Для установки приложения вы можете отсканировать QR-код



К СОДЕРЖАНИЮ



Powered By



УМНАЯ Wi-Fi РОЗЕТКА С RGB ПОДСВЕТКОЙ Zetton ZTSHSSPML16A1RU


1. ПОДКЛЮЧЕНИЕ СМАРТФОНА ИЛИ ПЛАНШЕТА:



УБЕДИТЕСЬ,
ЧТО Wi-Fi РОУТЕР
ПОДКЛЮЧЕН К СЕТИ,
ЕСТЬ ДОСТУП К ИНТЕРНЕТ,
УТОЧНИТЕ НАЗВАНИЕ СЕТИ
И ПАРОЛЬ

ВАШ СМАРТФОН ИЛИ ПЛАНШЕТ
ДОЛЖНЫ БЫТЬ ПОДКЛЮЧЕНЫ
К ТОЙ ЖЕ СЕТИ Wi-Fi

ТРЕБОВАНИЯ К СЕТИ:
Wi-Fi 802.11 b/g/n 2,4ГГц




К СОДЕРЖАНИЮ



УМНАЯ Wi-Fi РОЗЕТКА С RGB ПОДСВЕТКОЙ Zetton ZTSHSSPML16A1RU

1. ПОДКЛЮЧЕНИЕ СМАРТФОНА ИЛИ ПЛАНШЕТА:



ОТКРОЙТЕ **Tuya Smart**
НА ВАШЕМ СМАРТФОНЕ
И КЛИКНИТЕ  «ДОБАВИТЬ»
В ПРАВОМ ВЕРХНЕМ УГЛУ ЭКРАНА

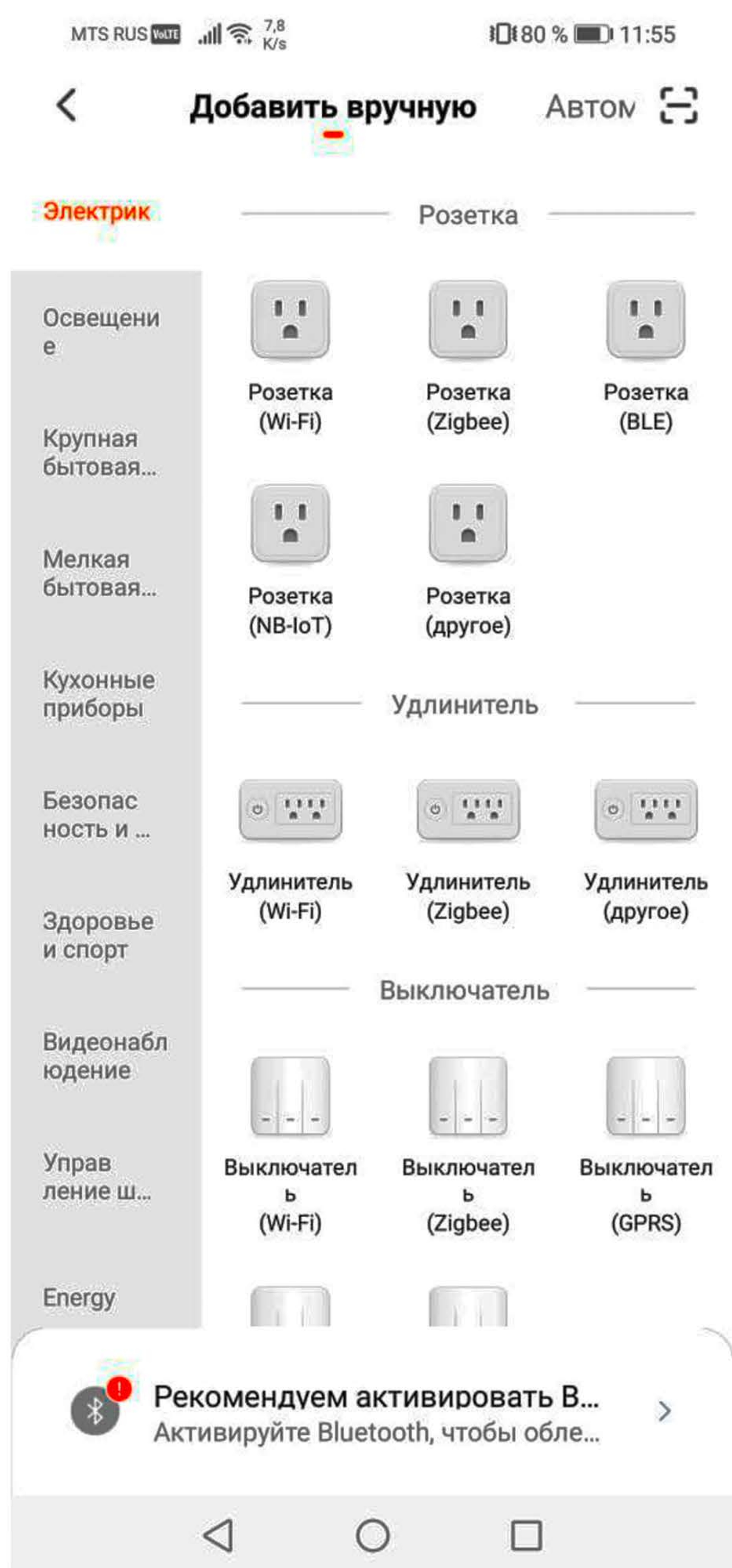


К СОДЕРЖАНИЮ



УМНАЯ Wi-Fi РОЗЕТКА С RGB ПОДСВЕТКОЙ Zetton ZTSHSSPML16A1RU

1. ПОДКЛЮЧЕНИЕ СМАРТФОНА ИЛИ ПЛАНШЕТА:




ВЫБЕРИТЕ МЕНЮ

«ЭЛЕКТРИК»

«ДОБАВИТЬ ВРУЧНУЮ»

В ПОЯВИВШЕМСЯ СПИСКЕ
КЛИКНИТЕ ИКОНКУ



Удлинитель
(Wi-Fi)

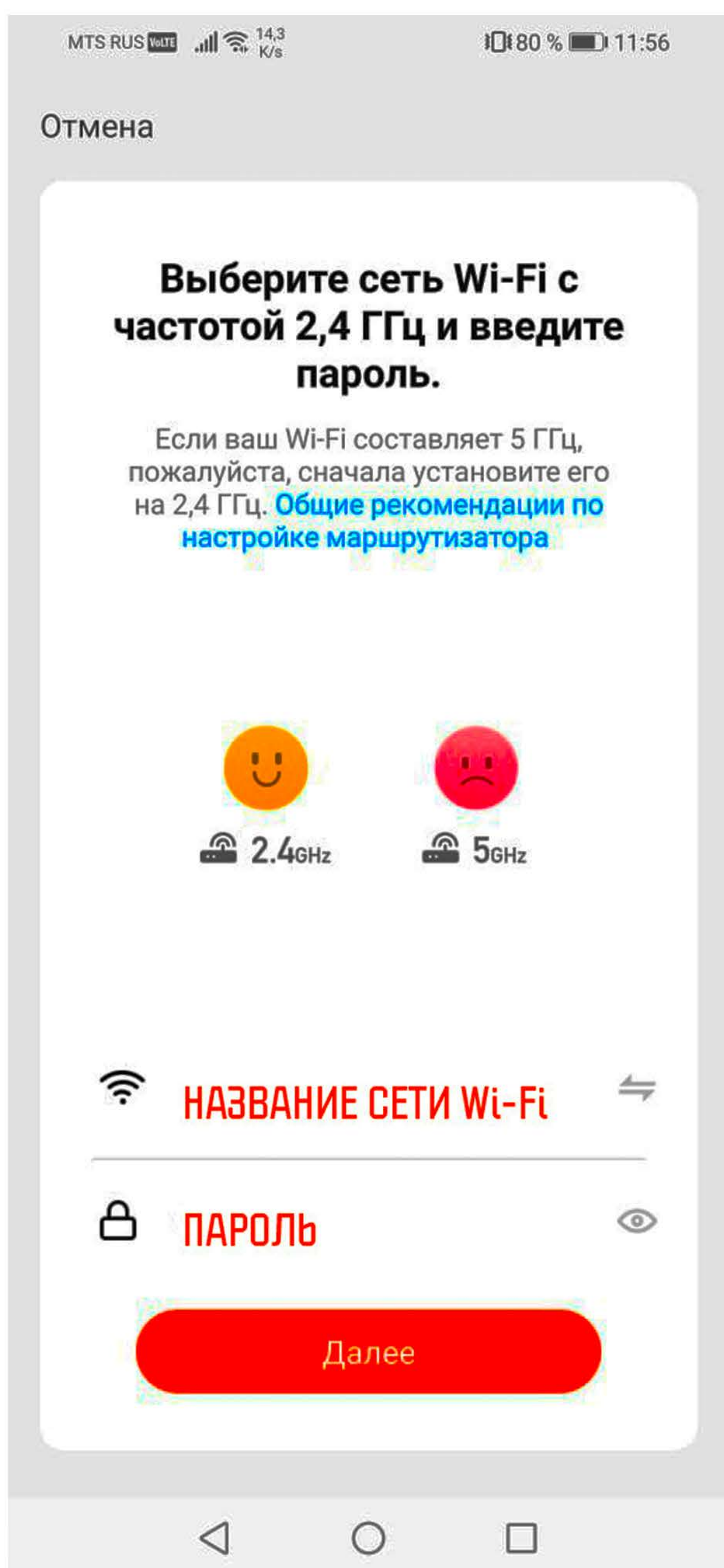


К СОДЕРЖАНИЮ




УМНАЯ Wi-Fi РОЗЕТКА С RGB ПОДСВЕТКОЙ Zetton ZTSHSSPML16A1RU

1. ПОДКЛЮЧЕНИЕ СМАРТФОНА ИЛИ ПЛАНШЕТА:



ВЫБЕРИТЕ СЕТЬ Wi-Fi,
ВВЕДИТЕ ПАРОЛЬ
НАЖМИТЕ КНОПКУ «ДАЛЕЕ»





УМНАЯ Wi-Fi РОЗЕТКА С RGB ПОДСВЕТКОЙ Zetton ZTSHSSPML16A1RU

1. ПОДКЛЮЧЕНИЕ СМАРТФОНА ИЛИ ПЛАНШЕТА:



ПОДКЛЮЧИТЕ
РОЗЕТКУ С RGB ПОДСВЕТКОЙ
К СЕТИ 220В

RGB ПОДСВЕТКА
ДОЛЖНА МИГАТЬ 3 РАЗА
В СЕКУНДУ

ЕСЛИ ЭТОГО НЕ ПРОИЗОШЛО,
НАЖМИТЕ И УДЕРЖИВАЙТЕ
КНОПКУ ВКЛЮЧЕНИЯ\ВЫКЛЮЧЕНИЯ,
ПОКА RGB ПОДСВЕТКА
НЕ НАЧНЕТ МИГАТЬ 3 РАЗА В СЕКУНДУ



К СОДЕРЖАНИЮ




УМНАЯ Wi-Fi РОЗЕТКА С RGB ПОДСВЕТКОЙ Zetton ZTSHSSPML16A1RU

1. ПОДКЛЮЧЕНИЕ СМАРТФОНА ИЛИ ПЛАНШЕТА:



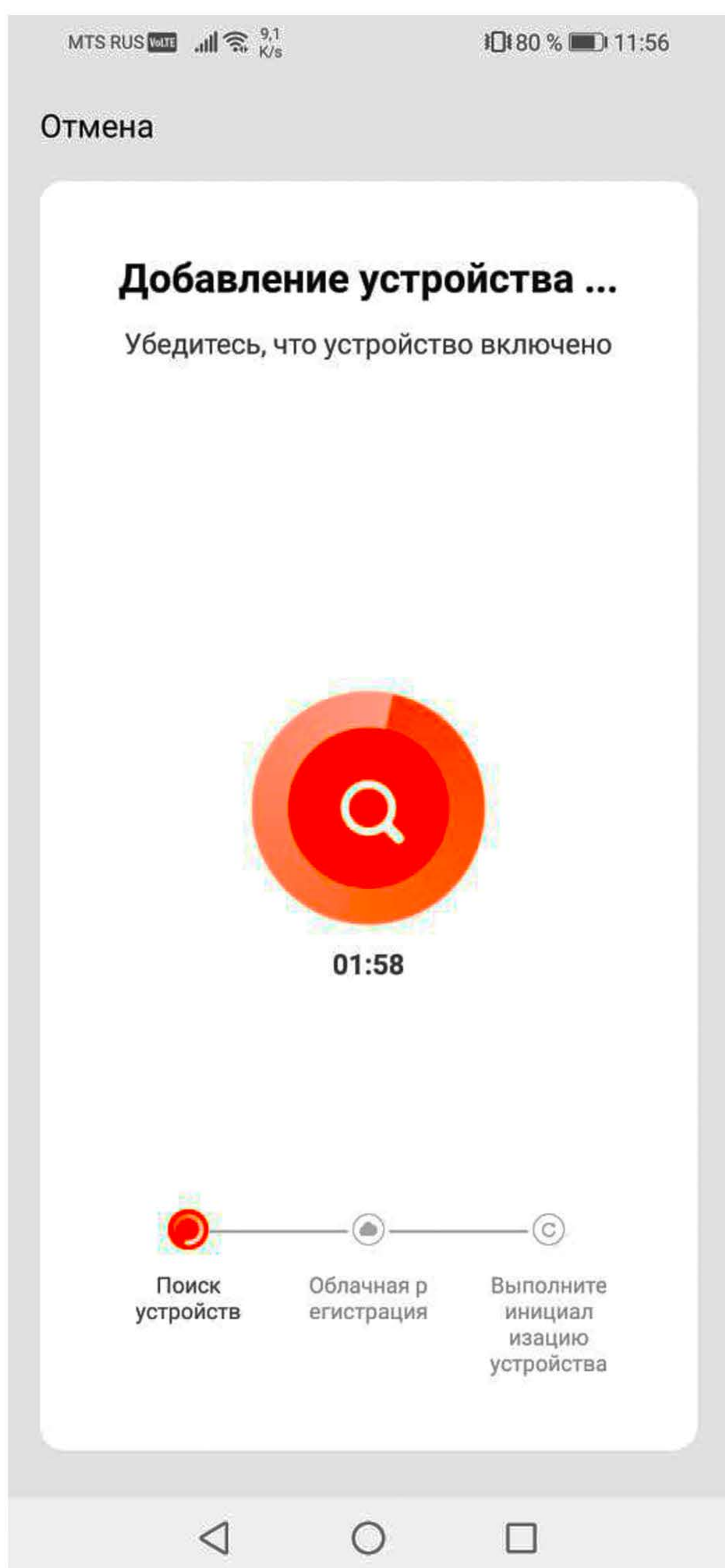
ПОДТВЕРДИТЕ МИГАНИЕ
ИНДИКАТОРА
В ПРИЛОЖЕНИИ **Tuya Smart**
И НАЖИМИТЕ КНОПКУ «ВПЕРЕД»





УМНАЯ Wi-Fi РОЗЕТКА С RGB ПОДСВЕТКОЙ Zetton ZTSHSSPML16A1RU

1. ПОДКЛЮЧЕНИЕ СМАРТФОНА ИЛИ ПЛАНШЕТА:



ПРИЛОЖЕНИЕ ВЫПОЛНИТ
ПОИСК,
РЕГИСТРАЦИЮ В ОБЛАКЕ
И ИНИЦИАЛИЗАЦИЮ УСТРОЙСТВА

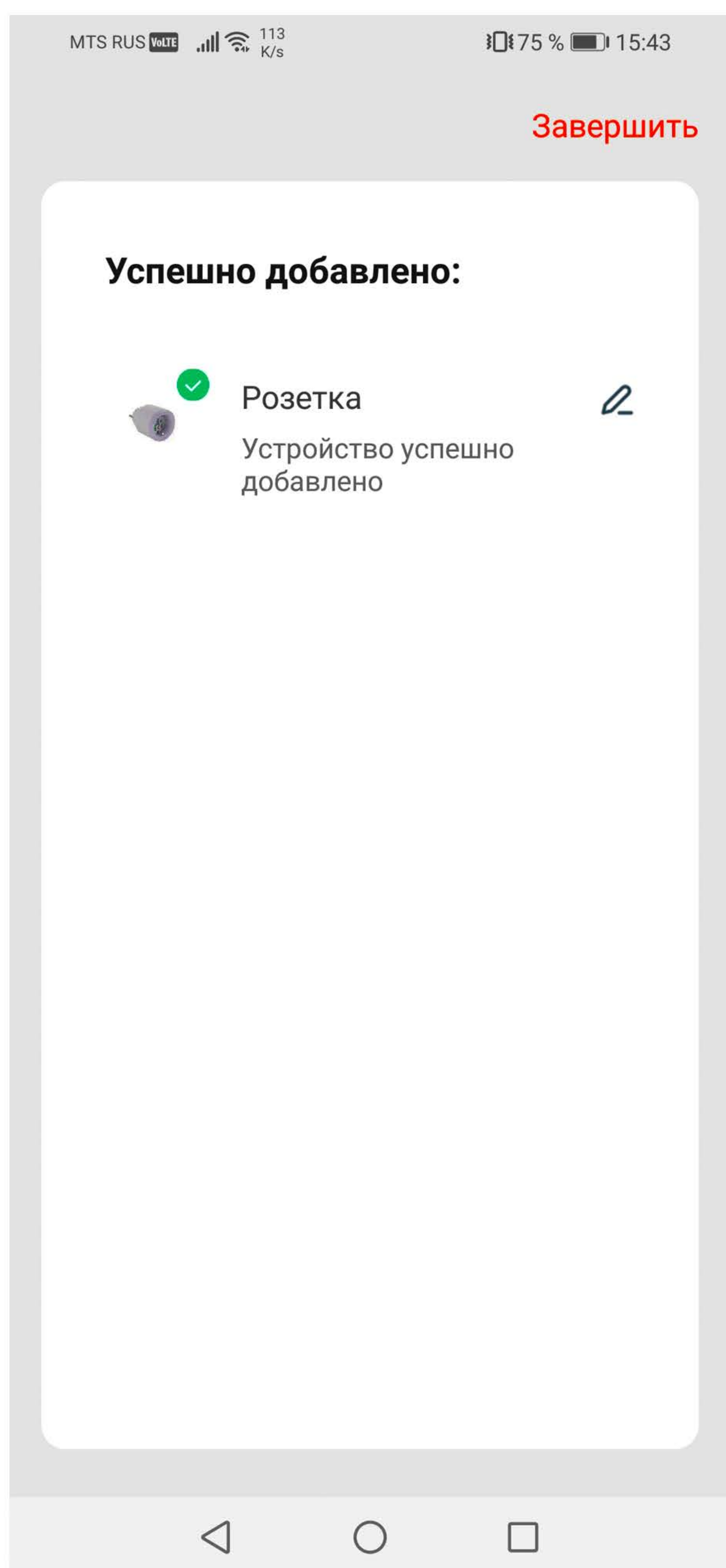


К СОДЕРЖАНИЮ



УМНАЯ Wi-Fi РОЗЕТКА С RGB ПОДСВЕТКОЙ Zetton ZTSHSSPML16A1RU

1. ПОДКЛЮЧЕНИЕ СМАРТФОНА ИЛИ ПЛАНШЕТА:



ДОЖДИТЕСЬ СООБЩЕНИЯ
ОБ УСПЕШНОЙ УСТАНОВКЕ
УСТРОЙСТВА

КЛИКНУВ НА КАРАНДАШ,
ВЫ МОЖЕТЕ ЗАДАТЬ УДОБНОЕ
ВАМ НАЗВАНИЕ ДЛЯ УСТРОЙСТВА
В ПРИЛОЖЕНИИ **Tuya Smart**

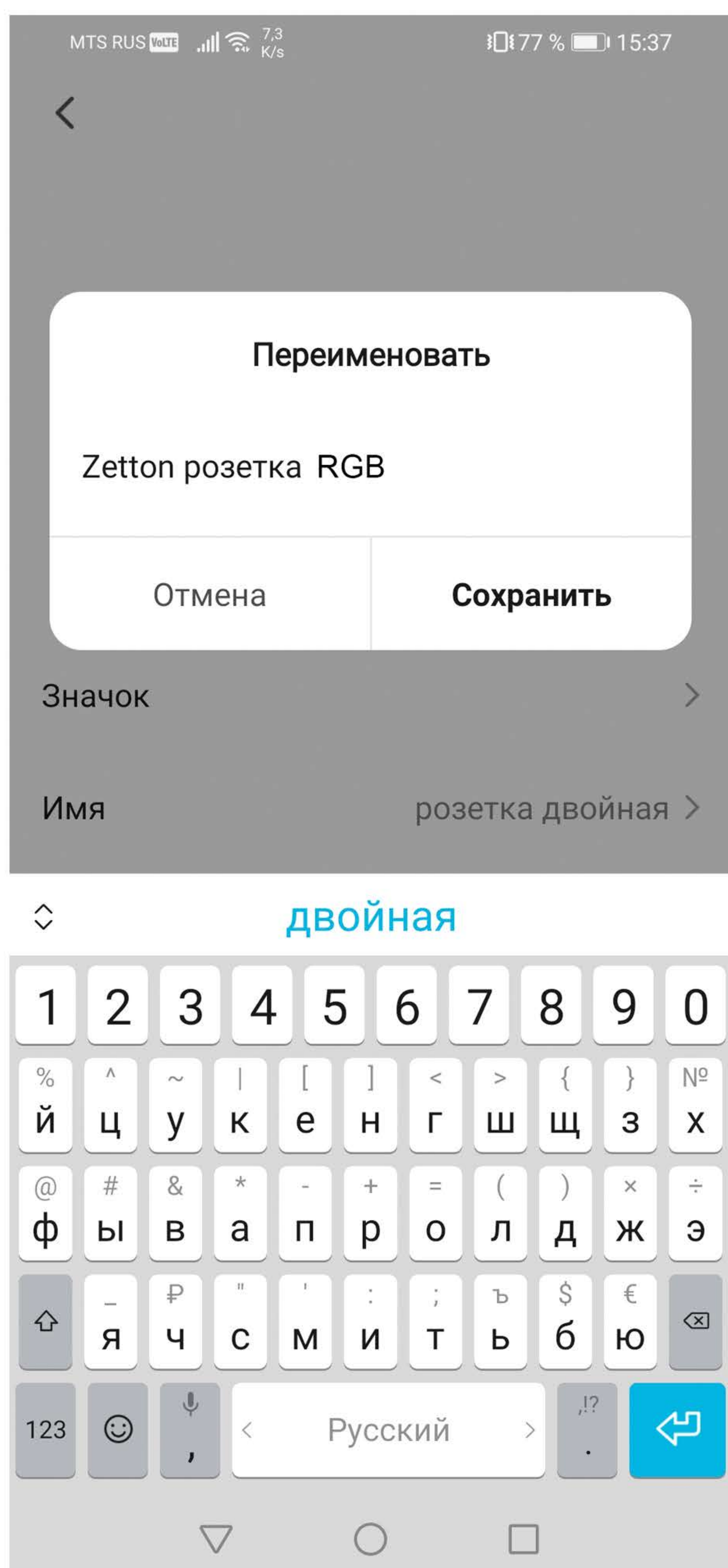


К СОДЕРЖАНИЮ



УМНАЯ Wi-Fi РОЗЕТКА С RGB ПОДСВЕТКОЙ Zetton ZTSHSSPML16A1RU

1. ПОДКЛЮЧЕНИЕ СМАРТФОНА ИЛИ ПЛАНШЕТА



ЗАДАЙТЕ НАЗВАНИЕ,
ПОД КОТОРЫМ УСТРОЙСТВО
БУДЕТ ОТОБРАЖАТЬСЯ
В СПИСКЕ ПРИЛОЖЕНИЯ **Tuya Smart**

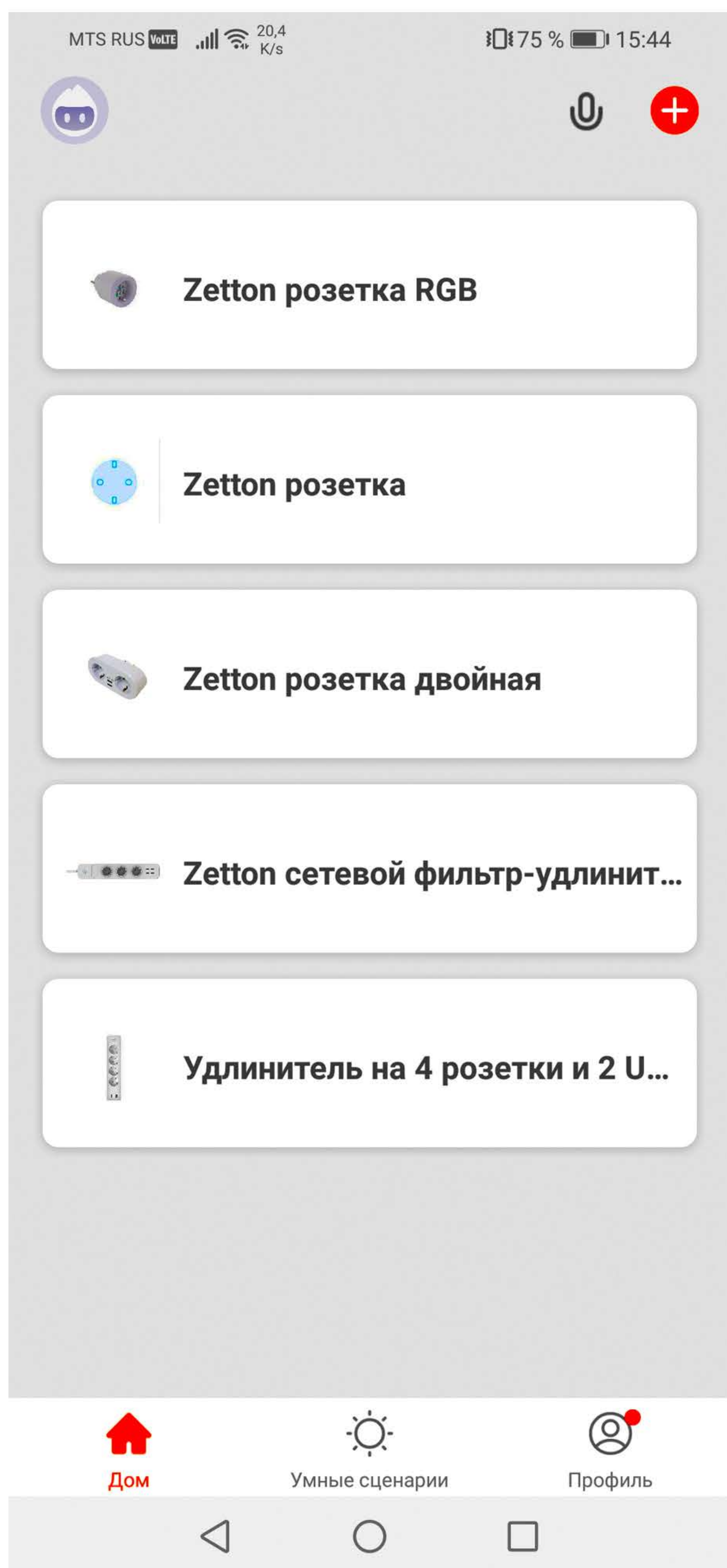


К СОДЕРЖАНИЮ



УМНАЯ Wi-Fi РОЗЕТКА С RGB ПОДСВЕТКОЙ Zetton ZTSHSSPML16A1RU

2. УПРАВЛЕНИЕ И НАСТРОЙКИ



ВЫБЕРИТЕ НЕОБХОДИМОЕ
УСТРОЙСТВО В СПИСКЕ
ПРИЛОЖЕНИЯ **Tuya Smart**



К СОДЕРЖАНИЮ



УМНАЯ Wi-Fi РОЗЕТКА С RGB ПОДСВЕТКОЙ Zetton ZTSHSSPML16A1RU

2. УПРАВЛЕНИЕ И НАСТРОЙКИ

ВКЛЮЧЕНИЕ\ВЫКЛЮЧЕНИЕ ФИЛЬТРА, РОЗЕТОК, USB-ПОРТОВ



С ПОМОЩЬЮ
ПРИЛОЖЕНИЯ **Tuya Smart**
ВЫ МОЖЕТЕ ВКЛЮЧИТЬ
ИЛИ ВЫКЛЮЧИТЬ РОЗЕТКУ




К СОДЕРЖАНИЮ



УМНАЯ Wi-Fi РОЗЕТКА С RGB ПОДСВЕТКОЙ Zetton ZTSHSSPML16A1RU

2. УПРАВЛЕНИЕ И НАСТРОЙКИ РАСПИСАНИЕ И ТАЙМЕР ВЫКЛЮЧЕНИЯ




Вы можете настроить

- ЦВЕТ (ЦВЕТ RGB ПОДСВЕТКИ)
- СЦЕНЫ (СЦЕНАРИИ РАБОТЫ)
- ТАЙМЕР
- НАСТРОЙКИ (ВРЕМЯ ВКЛЮЧЕНИЯ И ВЫКЛЮЧЕНИЯ)



К СОДЕРЖАНИЮ

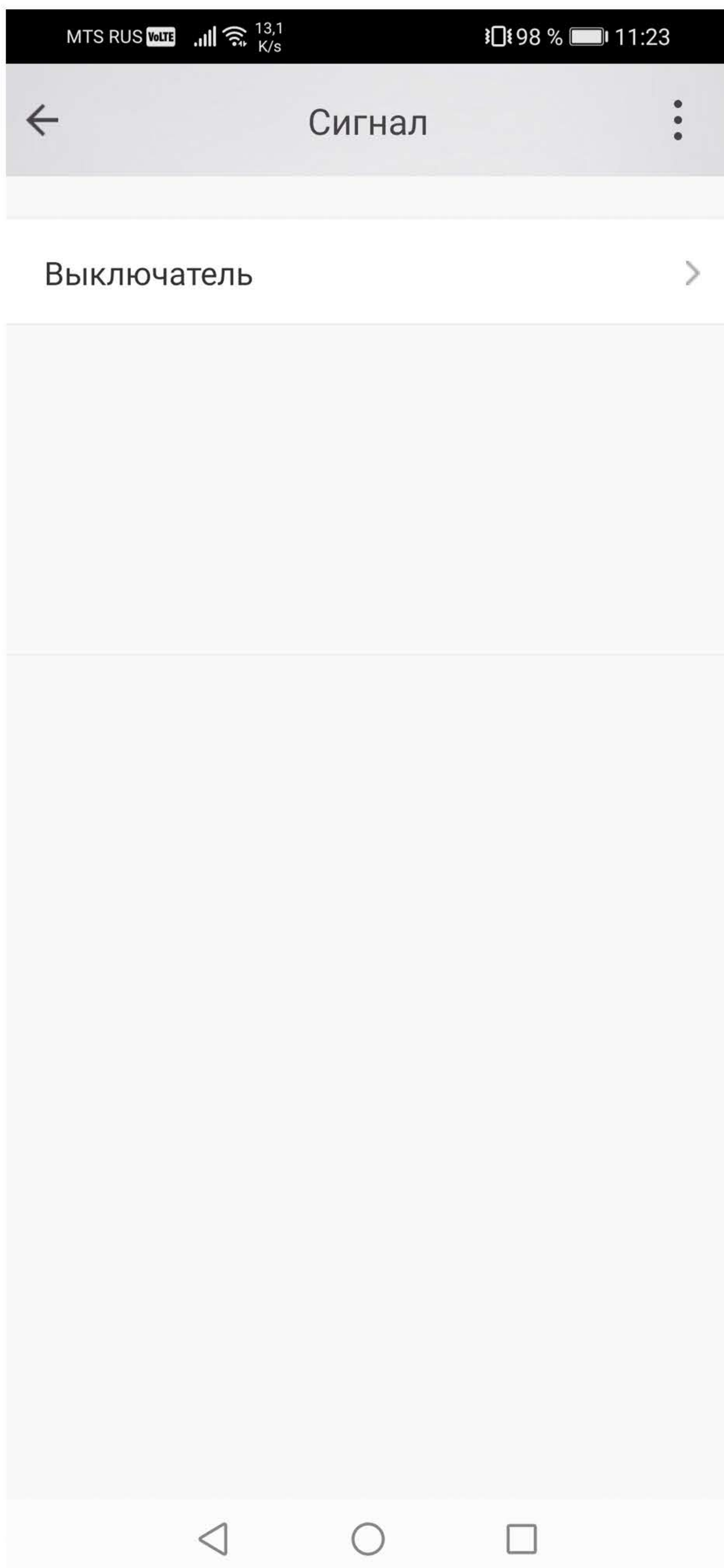


Powered By




УМНАЯ Wi-Fi РОЗЕТКА С RGB ПОДСВЕТКОЙ Zetton ZTSHSSPML16A1RU

2. УПРАВЛЕНИЕ И НАСТРОЙКИ РАСПИСАНИЕ И ТАЙМЕР ВЫКЛЮЧЕНИЯ



КЛИКНУВ КНОПКУ
«НАСТРОЙКИ», ВЫБЕРИТЕ
НУЖНУЮ РОЗЕТКУ (ВЫКЛЮЧАТЕЛЬ)

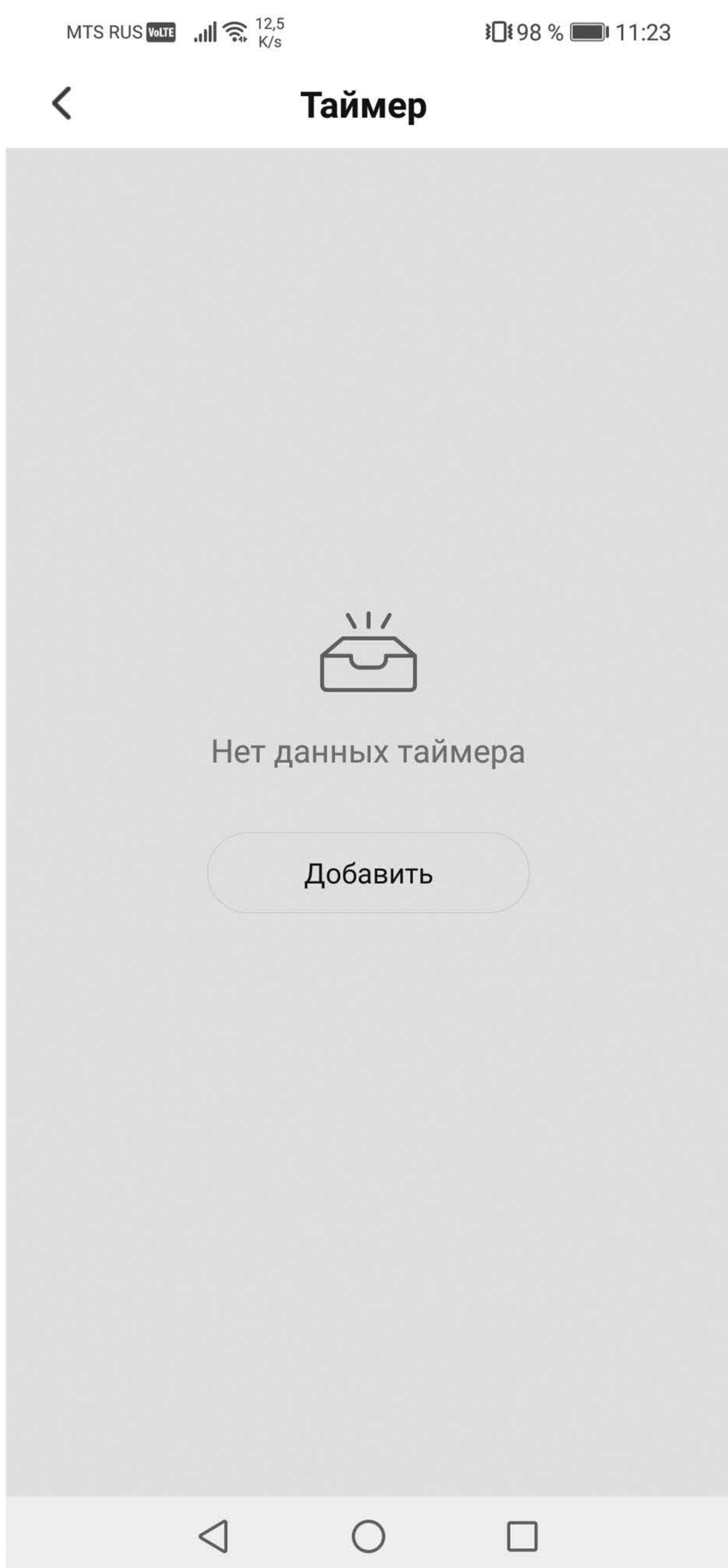


К СОДЕРЖАНИЮ



УМНАЯ Wi-Fi РОЗЕТКА С RGB ПОДСВЕТКОЙ Zetton ZTSHSSPML16A1RU

2. УПРАВЛЕНИЕ И НАСТРОЙКИ РАСПИСАНИЕ И ТАЙМЕР ВЫКЛЮЧЕНИЯ



ЕСЛИ РАНЕЕ РАСПИСАНИЕ
НЕ УСТАНОВЛИВАЛОСЬ,
ВЫБЕРИТЕ «ДОБАВИТЬ»

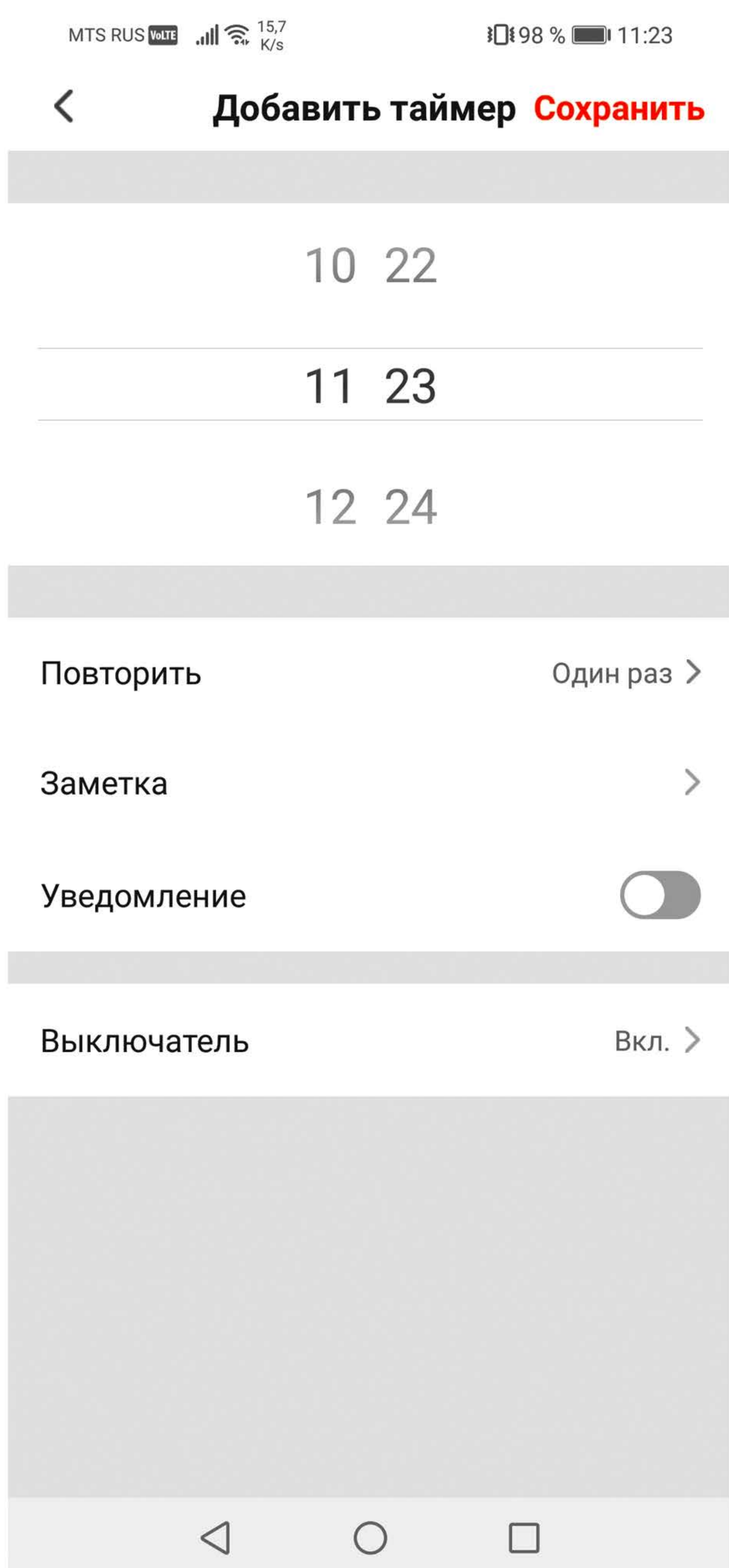


К СОДЕРЖАНИЮ



УМНАЯ Wi-Fi РОЗЕТКА С RGB ПОДСВЕТКОЙ Zetton ZTSHSSPML16A1RU

2. УПРАВЛЕНИЕ И НАСТРОЙКИ РАСПИСАНИЕ И ТАЙМЕР ВЫКЛЮЧЕНИЯ




ВЫБЕРИТЕ
НЕОБХОДИМОЕ ВРЕМЯ

ВЫБЕРИТЕ «ПОВТОРИТЬ»
ОДИН РАЗ ИЛИ ПО ДНЯМ НЕДЕЛИ

ВЫБЕРИТЕ «ВЫКЛЮЧАТЕЛЬ»
ВКЛ ИЛИ ВЫКЛ

Для ПОДТВЕРЖДЕНИЯ НАЖМИТЕ
«СОХРАНИТЬ»

**Для НАСТРОЙКИ ТАЙМЕРА
ВЫКЛЮЧЕНИЯ КЛИКНИТЕ «ТАЙМЕР»
И СОВЕРШИТЕ ДЕЙСТВИЯ,
АНАЛОГИЧНЫЕ НАСТРОЙКЕ РАСПИСАНИЯ**



К СОДЕРЖАНИЮ



УМНАЯ Wi-Fi РОЗЕТКА С RGB ПОДСВЕТКОЙ Zetton ZTSHSSPML16A1RU

2. УПРАВЛЕНИЕ И НАСТРОЙКИ КОНТРОЛЬ ЭНЕРГОПОТРЕБЛЕНИЯ

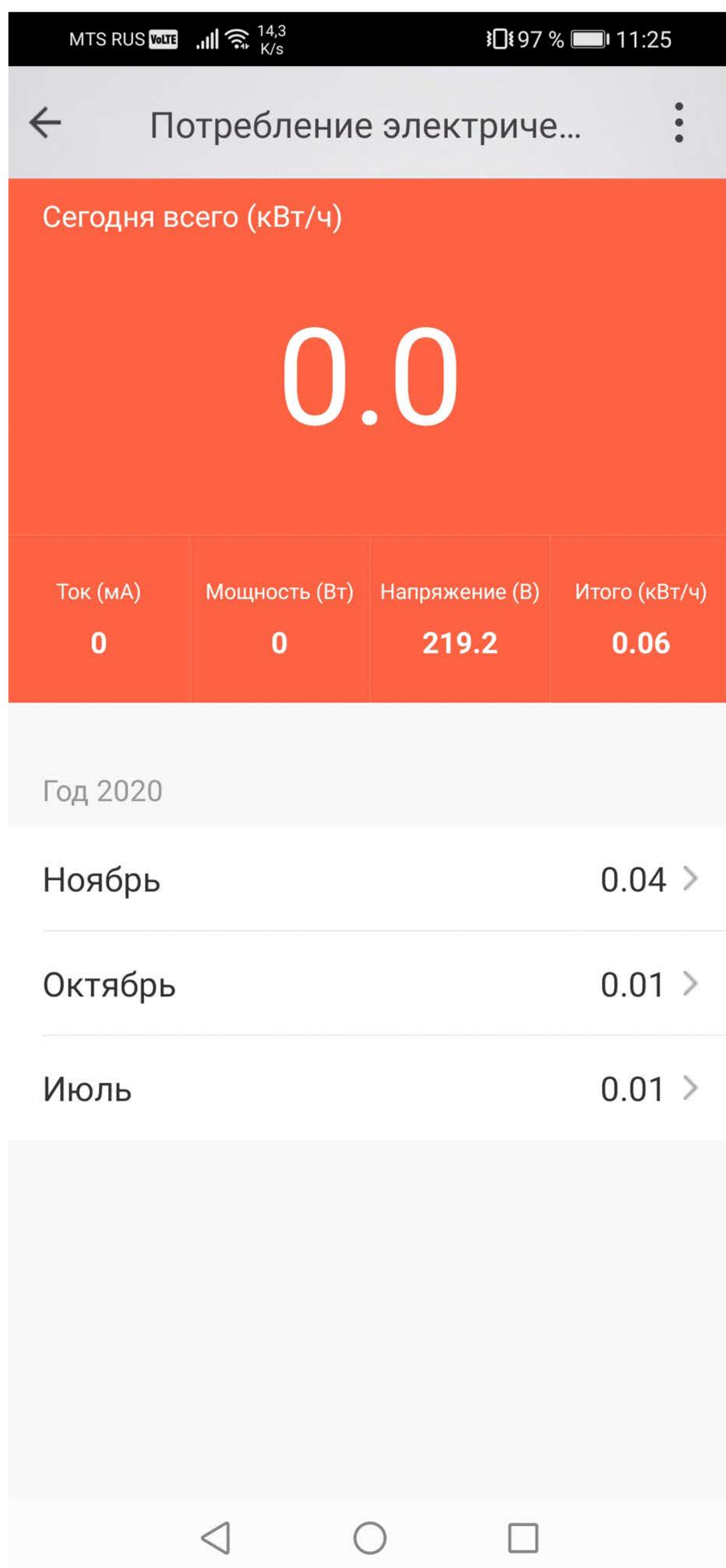


Для отображения
информации
об энергопотреблении
кликните соответствующую
кнопку




УМНАЯ Wi-Fi РОЗЕТКА С RGB ПОДСВЕТКОЙ Zetton ZTSHSSPML16A1RU

2. УПРАВЛЕНИЕ И НАСТРОЙКИ КОНТРОЛЬ ЭНЕРГОПОТРЕБЛЕНИЯ



В ПРИЛОЖЕНИИ
Tuya Smart ОТОБРАЖАЮТСЯ

- ЕЖЕДНЕВНОЕ ЭНЕРГОПОТРЕБЛЕНИЕ **кВт/ч**
- МГНОВЕННАЯ ПОТРЕБЛЯЕМАЯ МОЩНОСТЬ **Вт**
- НАПРЯЖЕНИЕ **В**
- ЕЖЕМЕСЯЧНОЕ/ЕЖЕГОДНОЕ ЭНЕРГОПОТРЕБЛЕНИЕ **кВт**



К СОДЕРЖАНИЮ



УМНАЯ Wi-Fi РОЗЕТКА С RGB ПОДСВЕТКОЙ
Zetton ZTSHSSPML16A1RU

ZETTON.RU

ОРГАНИЗАЦИЯ, УПОЛНОМОЧЕННАЯ НА ПРИНЯТИЕ ПРЕТЕНЗИЙ:

ООО «ЭЛПИ», 121609, г.Москва, ул. Осенняя, д.23,

пом. 1-957, ком. 34, оф.1,

ИНН 7726676144

ТЕЛ: +7 (495) 792-792-8

DIIN

Room 605,6/F,FA Yen commercial building, 75-77

FFA YUEN STREET, MONGKOK, KOWLOON, HONKONG

WWW.DIIN.HK



К СОДЕРЖАНИЮ