

Powered By




 **Zetton™**

УМНАЯ WI-FI LED ЛАМПА  
RGBCW Smart Wi-Fi Bulb G80  
E27 10BT ZTSHLBRGBCWE271RU

# ИНСТРУКЦИЯ






Powered By



УМНАЯ WI-FI LED ЛАМПА  
RGBCW Smart Wi-Fi Bulb G80  
E27 10BT ZTSHLBRGBCWE271RU

## СОДЕРЖАНИЕ:

- НАЧАЛО РАБОТЫ: .....	4
- ПОДКЛЮЧЕНИЕ СМАРТФОНА \ПЛАНШЕТА: .....	5
- ВКЛЮЧЕНИЕ\ВЫКЛЮЧЕНИЕ: .....	14
- РАСПИСАНИЕ И ТАЙМЕР ВЫКЛЮЧЕНИЯ: .....	15
- СЦЕНАРИИ РАБОТЫ.....	18



Powered By



УМНАЯ WI-FI LED ЛАМПА  
RGBCW Smart Wi-Fi Bulb G80  
E27 10WT ZTSHLBRGBCWE271RU


УПРАВЛЯЕТСЯ ДИСТАНЦИОННО СО СМАРТФОНА ИЛИ ПЛАНШЕТА  
С ПОМОЩЬЮ ПРИЛОЖЕНИЯ **Tuya Smart**

## ФУНКЦИИ:

- ПОДКЛЮЧЕНИЕ ПО Wi-Fi
- ТАЙМЕР
- ВСТРОЕННЫЙ ДИММЕР
- УГОЛ СВЕТОВОГО ПУЧКА 360 ГРАДУСОВ
- КОНТРОЛЬ ГРУППЫ, СЦЕНАРИИ РАБОТЫ
- ГОЛОСОВОЕ УПРАВЛЕНИЕ
- УПРАВЛЕНИЕ СО СМАРТФОНА С ПОМОЩЬЮ ПРИЛОЖЕНИЯ TuyaSmart



К СОДЕРЖАНИЮ




УМНАЯ WI-FI LED ЛАМПА  
RGBCW Smart Wi-Fi Bulb G80  
E27 10BT ZTSHLBRGBCWE271RU

## ТЕХНИЧЕСКИЕ ХАРАКТЕРИСТИКИ:

- СВЕТОВОЙ ПОТОК: ..... 900 Лм
- ВХОДНОЕ НАПРЯЖЕНИЕ: ..... 100-240 В
- ПОТРЕБЛЯЕМАЯ МОЩНОСТЬ: ..... 10 Вт
- ТИП ЦОКОЛЯ: ..... E 27
- ЦВЕТОВАЯ ТЕМПЕРАТУРА: ..... 2700-6500К+RGB СПЕКТР
- РАБОЧАЯ ТЕМПЕРАТУРА: ..... -20С - +40С
- ЭКВИВАЛЕНТ ЛАМП НАКАЛИВАНИЯ: ..... 80 Вт
- ПРИЛОЖЕНИЕ: ..... Tuya Smart
- Wi-Fi: ..... 802.11 b/g/n 2,4ГГц
- СОВМЕСТИМОСТЬ: ..... iOS 8.0, Android 4.4 и ВЫШЕ



К СОДЕРЖАНИЮ



Powered By



Zetton™

УМНАЯ WI-FI LED ЛАМПА  
RGBCW Smart Wi-Fi Bulb G80  
E27 10BT ZTSHLBRGBCWE271RU

## ДЛЯ НАЧАЛА РАБОТЫ:


СКАЧАЙТЕ И УСТАНОВИТЕ БЕСПЛАТНОЕ ПРИЛОЖЕНИЕ  
**Tuya Smart** НА ВАШ СМАРТФОН ИЛИ ПЛАНШЕТ

ВЫ МОЖЕТЕ НАЙТИ **Tuya Smart** В App Store (для iOS)  
или в Google Play (для Android)

Для установки приложения вы можете отсканировать QR-код



К СОДЕРЖАНИЮ



УМНАЯ WI-FI LED ЛАМПА  
RGBCW Smart Wi-Fi Bulb G80  
E27 10BT ZTSHLBRGBCWE271RU

# 1. ПОДКЛЮЧЕНИЕ СМАРТФОНА ИЛИ ПЛАНШЕТА:



УБЕДИТЕСЬ,  
ЧТО Wi-Fi РОУТЕР  
ПОДКЛЮЧЕН К СЕТИ,  
ЕСТЬ ДОСТУП К ИНТЕРНЕТ,  
УТОЧНИТЕ НАЗВАНИЕ СЕТИ  
И ПАРОЛЬ

ВАШ СМАРТФОН ИЛИ ПЛАНШЕТ  
ДОЛЖНЫ БЫТЬ ПОДКЛЮЧЕНЫ  
К ТОЙ ЖЕ СЕТИ Wi-Fi

ТРЕБОВАНИЯ К СЕТИ:  
Wi-Fi 802.11 b/g/n 2,4ГГц




К СОДЕРЖАНИЮ



УМНАЯ WI-FI LED ЛАМПА  
RGBCW Smart Wi-Fi Bulb G80  
E27 10BT ZTSHLBRGBCWE271RU


# 1. ПОДКЛЮЧЕНИЕ СМАРТФОНА ИЛИ ПЛАНШЕТА:



ОТКРОЙТЕ **Tuya Smart**  
НА ВАШЕМ СМАРТФОНЕ  
И КЛИКНИТЕ  «ДОБАВИТЬ»  
В ПРАВОМ ВЕРХНЕМ УГЛУ ЭКРАНА



К СОДЕРЖАНИЮ



Powered By



УМНАЯ WI-FI LED ЛАМПА  
RGBCW Smart Wi-Fi Bulb G80  
E27 10BT ZTSHLBRGBCWE271RU

# 1. ПОДКЛЮЧЕНИЕ СМАРТФОНА ИЛИ ПЛАНШЕТА:



ВЫБЕРИТЕ МЕНЮ

«ОСВЕЩЕНИЕ»

«ДОБАВИТЬ ВРУЧНУЮ»

В ПОЯВИВШЕМСЯ СПИСКЕ


КЛИКНИТЕ ИКОНКУ



ИСТОЧНИК  
света  
(Wi-Fi)







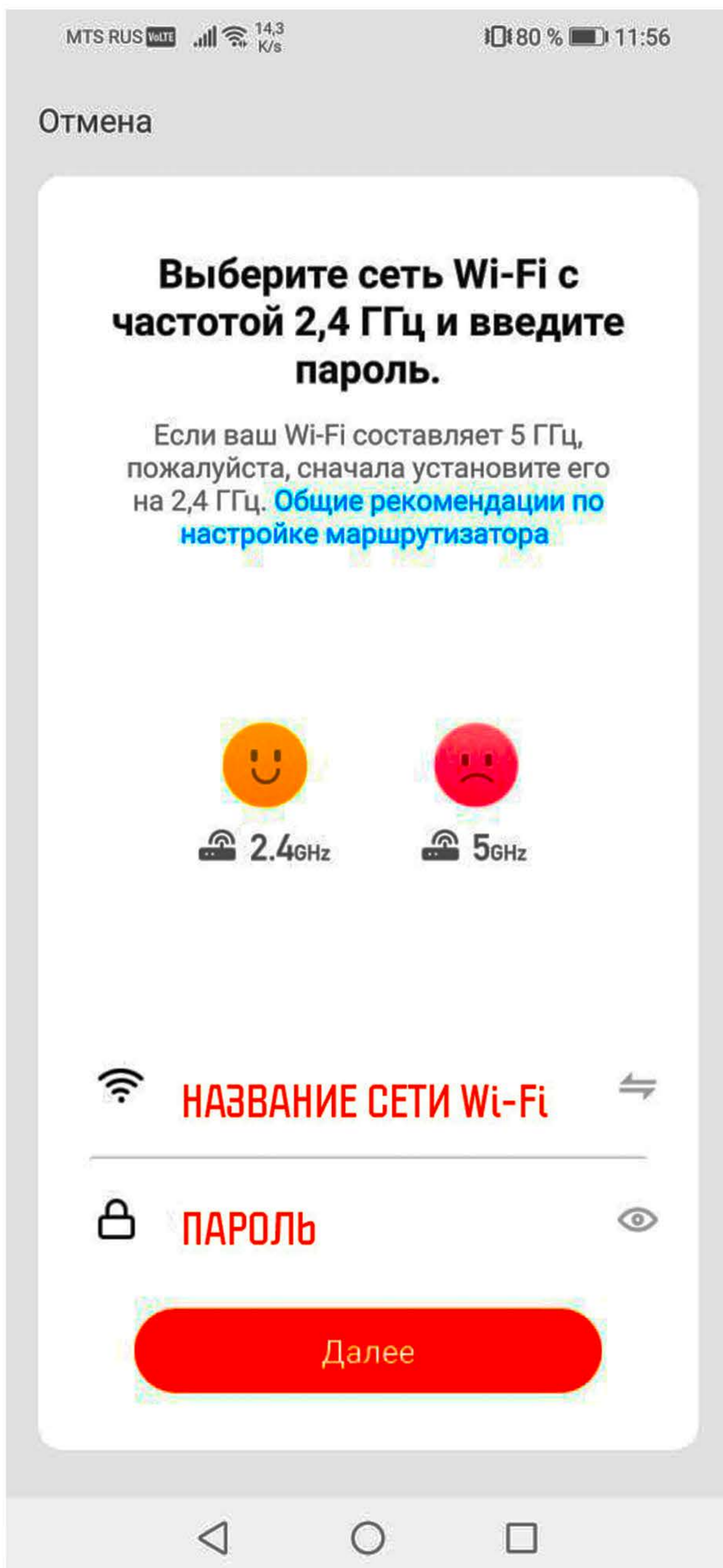
Powered By




УМНАЯ WI-FI LED ЛАМПА  
RGBCW Smart Wi-Fi Bulb G80  
E27 10BT ZTSHLBRGBCWE271RU

# 1. ПОДКЛЮЧЕНИЕ СМАРТФОНА ИЛИ ПЛАНШЕТА:

ВЫБЕРИТЕ СЕТЬ Wi-Fi,  
ВВЕДИТЕ ПАРОЛЬ  
НАЖМИТЕ КНОПКУ «ДАЛЕЕ»



К СОДЕРЖАНИЮ



Powered By



УМНАЯ WI-FI LED ЛАМПА  
RGBCW Smart Wi-Fi Bulb G80  
E27 10BT ZTSHLBRGBCWE271RU

# 1. ПОДКЛЮЧЕНИЕ СМАРТФОНА ИЛИ ПЛАНШЕТА:



ВКРУТИТЕ ЛАМПУ  
В ЦОКОЛЬ СООТВЕТСТВУЮЩЕГО  
РАЗМЕРА

ПОСЛЕДОВАТЕЛЬНО ВКЛЮЧИТЕ  
И ВЫКЛЮЧИТЕ ПИТАНИЕ ЛАМПЫ  
3 РАЗА ПОДРЯД

ЛАМПА НАЧНЕТ МИГАТЬ  
ПРИБЛИЗИТЕЛЬНО  
3 РАЗА В СЕКУНДУ

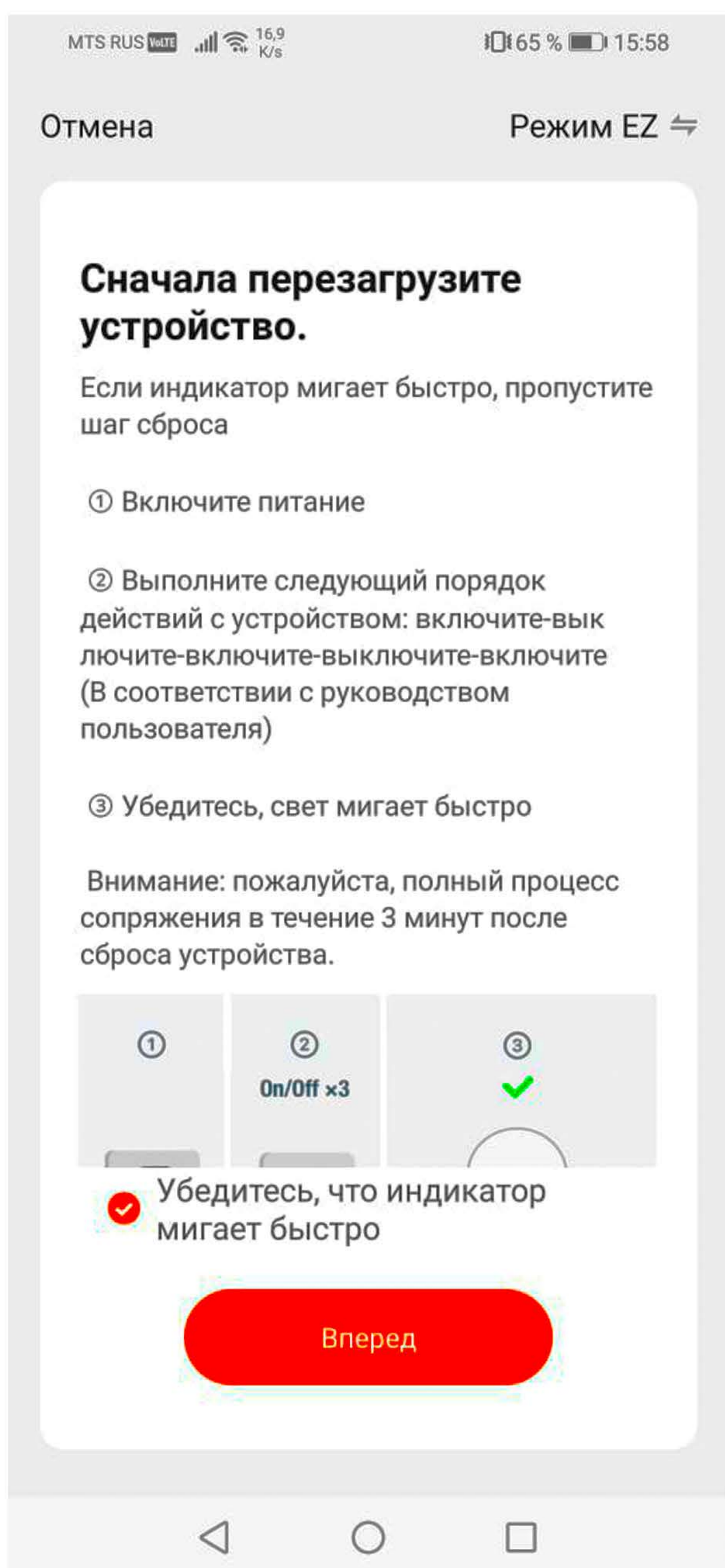


К СОДЕРЖАНИЮ



УМНАЯ WI-FI LED ЛАМПА  
RGBCW Smart Wi-Fi Bulb G80  
E27 10BT ZTSHLBRGBCWE271RU


# 1. ПОДКЛЮЧЕНИЕ СМАРТФОНА ИЛИ ПЛАНШЕТА:



ПОДТВЕРДИТЕ МИГАНИЕ  
ЛАМПЫ  
В ПРИЛОЖЕНИИ **Tuya Smart**  
И НАЖИМИТЕ КНОПКУ «ВПЕРЕД»

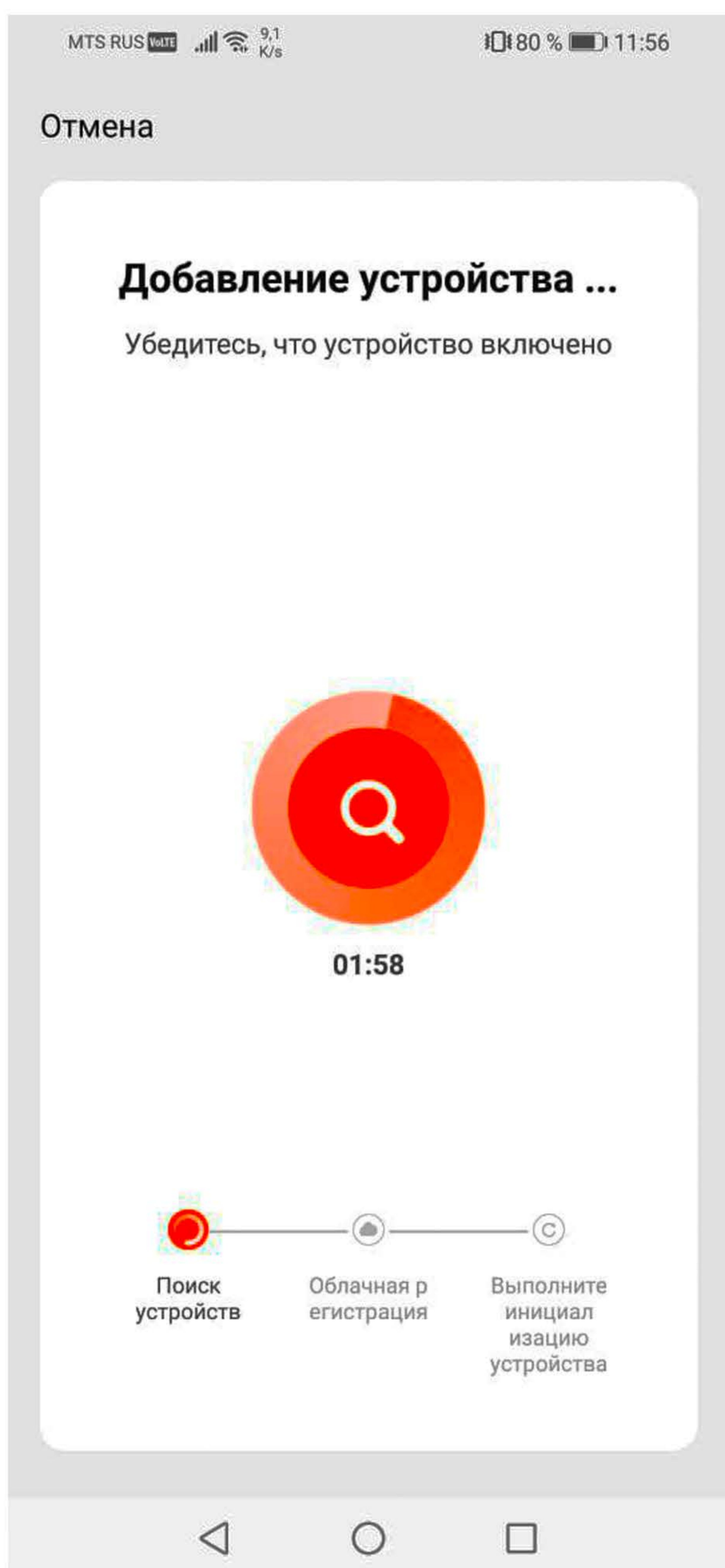


К СОДЕРЖАНИЮ



УМНАЯ WI-FI LED ЛАМПА  
RGBCW Smart Wi-Fi Bulb G80  
E27 10BT ZTSHLBRGBCWE271RU


# 1. ПОДКЛЮЧЕНИЕ СМАРТФОНА ИЛИ ПЛАНШЕТА:



ПРИЛОЖЕНИЕ ВЫПОЛНИТ  
ПОИСК,  
РЕГИСТРАЦИЮ В ОБЛАКЕ  
И ИНИЦИАЛИЗАЦИЮ УСТРОЙСТВА



К СОДЕРЖАНИЮ

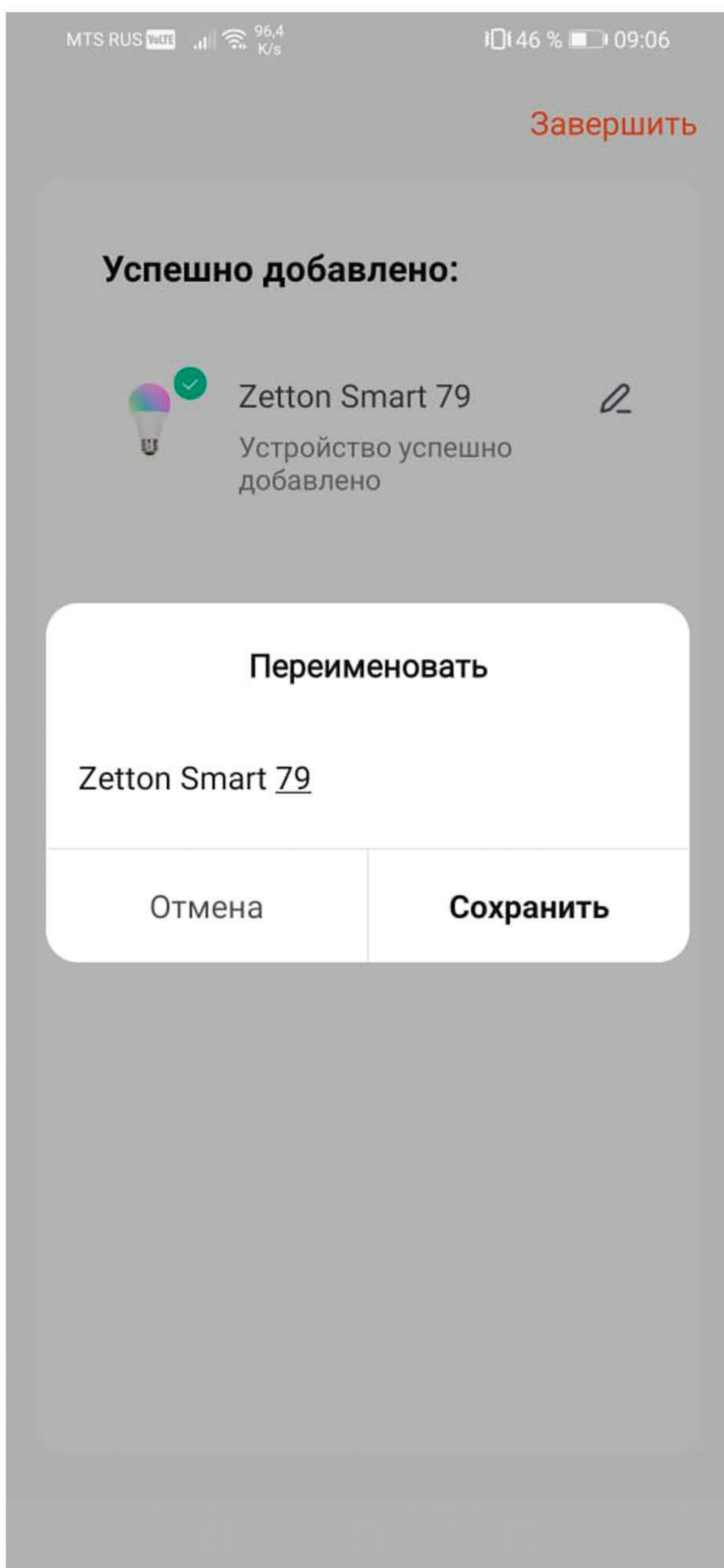


Powered By



УМНАЯ WI-FI LED ЛАМПА  
RGBCW Smart Wi-Fi Bulb G80  
E27 10BT ZTSHLBRGBCWE271RU

# 1. ПОДКЛЮЧЕНИЕ СМАРТФОНА ИЛИ ПЛАНШЕТА:




ДОЖДИТЕСЬ СООБЩЕНИЯ  
ОБ УСПЕШНОЙ УСТАНОВКЕ  
УСТРОЙСТВА

ВЫ МОЖЕТЕ ЗАДАТЬ УДОБНОЕ  
ВАМ НАЗВАНИЕ ДЛЯ ЛАМПЫ  
В ПРИЛОЖЕНИИ **Tuya Smart**



К СОДЕРЖАНИЮ



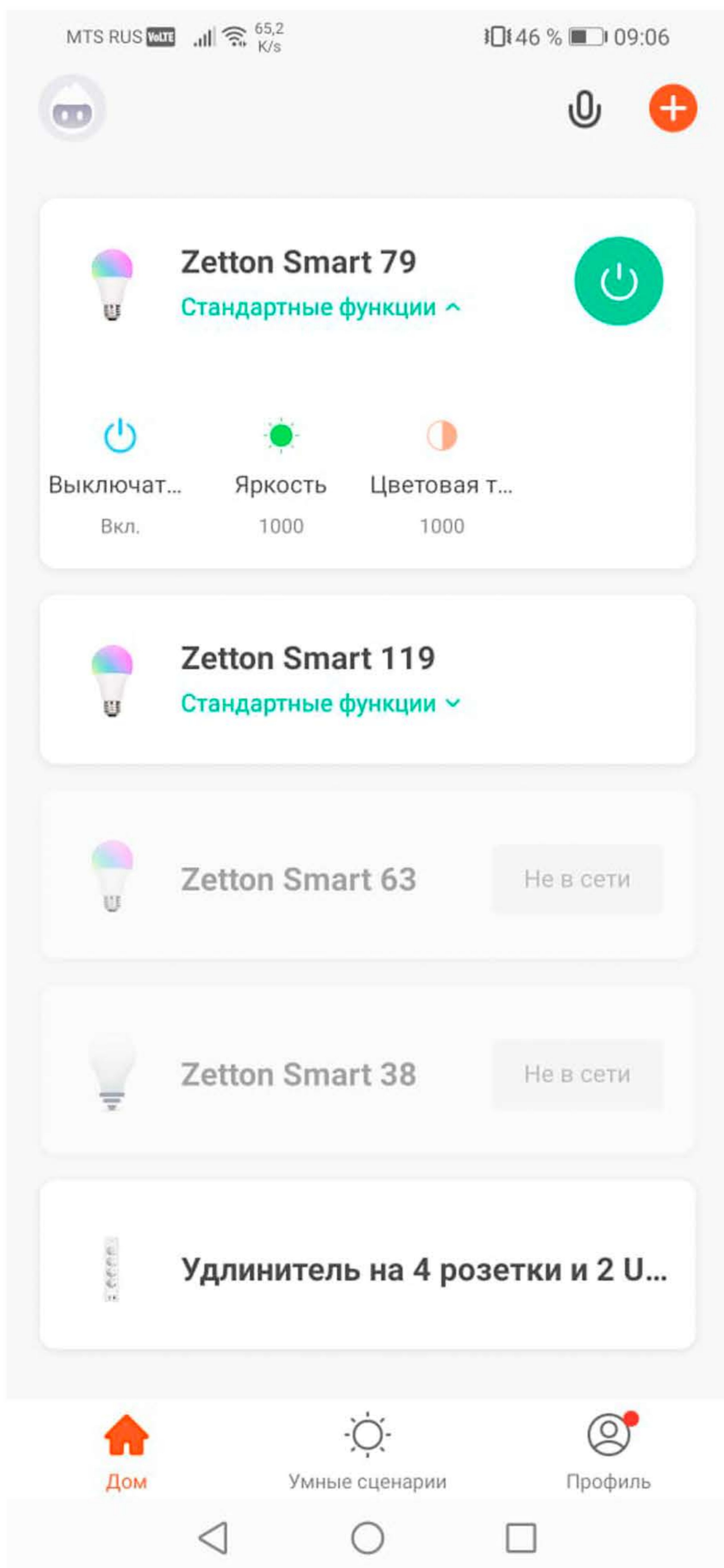
Powered By




УМНАЯ WI-FI LED ЛАМПА  
RGBCW Smart Wi-Fi Bulb G80  
E27 10BT ZTSHLBRGBCWE271RU

## 2. УПРАВЛЕНИЕ И НАСТРОЙКИ

ВЫБЕРИТЕ НЕОБХОДИМОЕ  
УСТРОЙСТВО В СПИСКЕ  
ПРИЛОЖЕНИЯ **Tuya Smart**



К СОДЕРЖАНИЮ




Powered By



УМНАЯ WI-FI LED ЛАМПА  
RGBCW Smart Wi-Fi Bulb G80  
E27 10BT ZTSHLBRGBCWE271RU

## 2. УПРАВЛЕНИЕ И НАСТРОЙКИ

ВКЛЮЧЕНИЕ\ВЫКЛЮЧЕНИЕ ЛАМПЫ,  
НАСТРОЙКА ЯРКОСТИ И ЦВЕТА




С ПОМОЩЬЮ  
ПРИЛОЖЕНИЯ **Tuya Smart**  
ВЫ МОЖЕТЕ ВКЛЮЧИТЬ  
ИЛИ ВЫКЛЮЧИТЬ ЛАМПУ,  
ИЗМЕНИТЬ ЦВЕТ

ВЫ МОЖЕТЕ НАСТРОИТЬ  
ЯРКОСТЬ И ИНТЕНСИВНОСТЬ  
СВЕТА



К СОДЕРЖАНИЮ




Powered By




УМНАЯ WI-FI LED ЛАМПА  
RGBCW Smart Wi-Fi Bulb G80  
E27 10BT ZTSHLBRGBCWE271RU

## 2. УПРАВЛЕНИЕ И НАСТРОЙКИ РАСПИСАНИЕ И СЦЕНАРИИ

Вы можете настроить  
расписание  
и сценарии работы лампы





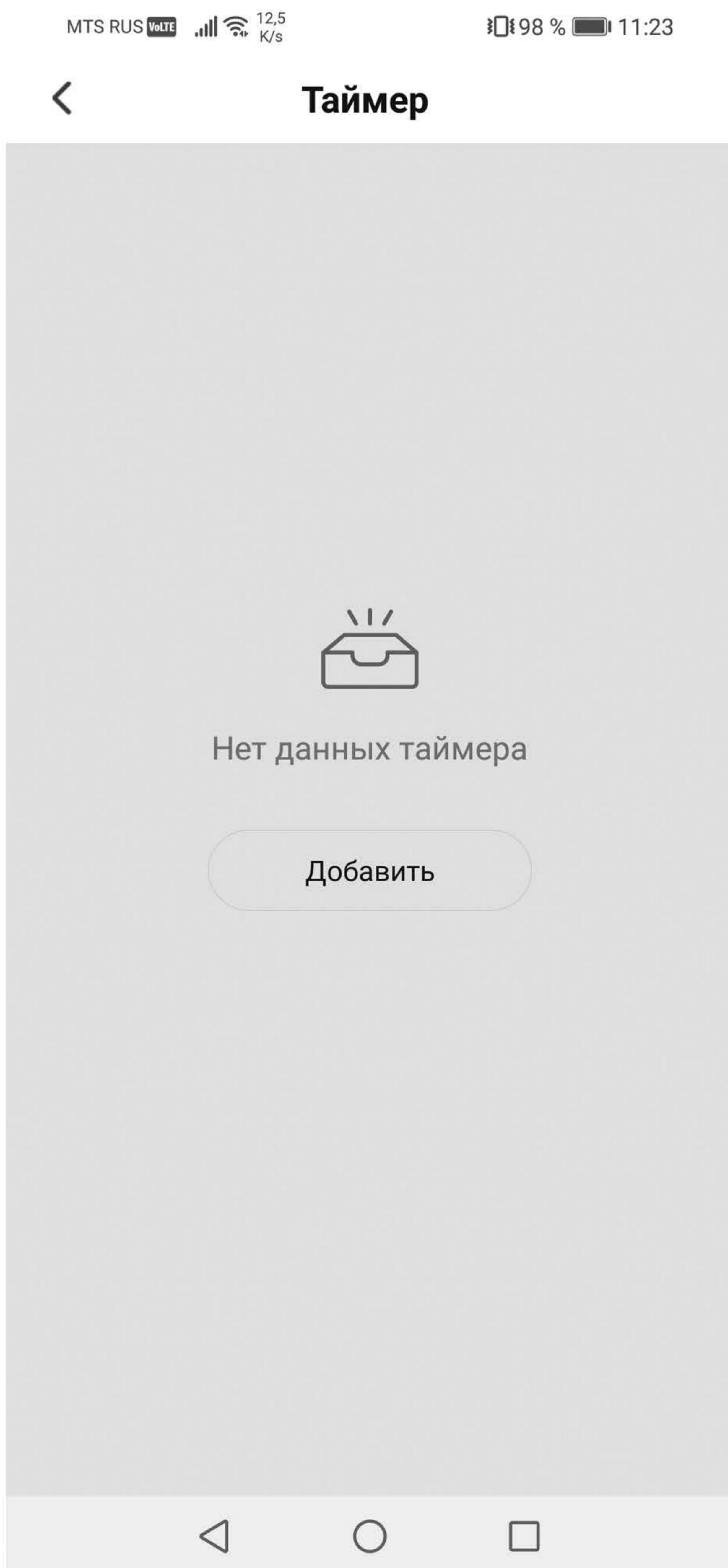


Powered By



УМНАЯ WI-FI LED ЛАМПА  
RGBCW Smart Wi-Fi Bulb G80  
E27 10BT ZTSHLBRGBCWE271RU

## 2. УПРАВЛЕНИЕ И НАСТРОЙКИ РАСПИСАНИЕ И ТАЙМЕР ВЫКЛЮЧЕНИЯ



ЕСЛИ РАНЕЕ РАСПИСАНИЕ  
НЕ УСТАНОВЛИВАЛОСЬ,  
ВЫБЕРИТЕ «ДОБАВИТЬ»

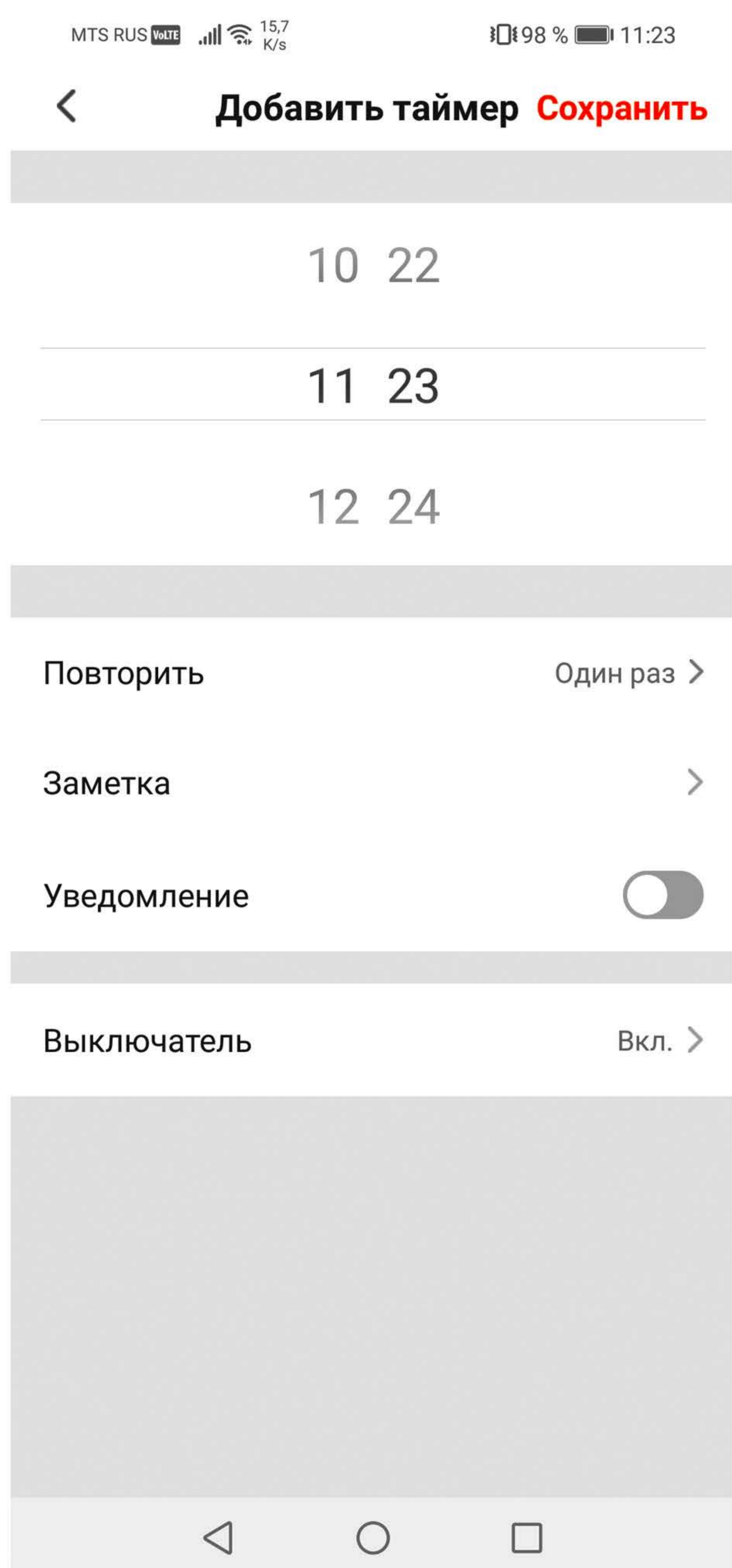


К СОДЕРЖАНИЮ



УМНАЯ WI-FI LED ЛАМПА  
RGBCW Smart Wi-Fi Bulb G80  
E27 10BT ZTSHLBRGBCWE271RU

## 2. УПРАВЛЕНИЕ И НАСТРОЙКИ РАСПИСАНИЕ И ТАЙМЕР ВЫКЛЮЧЕНИЯ



ВЫБЕРИТЕ НУЖНОЕ  
ВРЕМЯ ИЗ СПИСКА

ВЫБЕРИТЕ «ПОВТОРИТЬ»  
ОДИН РАЗ ИЛИ ПО ДНЯМ НЕДЕЛИ

ВЫБЕРИТЕ «ВЫКЛЮЧАТЕЛЬ»  
ВКЛ ИЛИ ВЫКЛ

Для ПОДТВЕРЖДЕНИЯ НАЖМИТЕ  
«СОХРАНИТЬ»

Для НАСТРОЙКИ ТАЙМЕРА  
ВЫКЛЮЧЕНИЯ КЛИКНИТЕ «ТАЙМЕР»  
И СОВЕРШИТЕ ДЕЙСТВИЯ,  
АНАЛОГИЧНЫЕ НАСТРОЙКЕ РАСПИСАНИЯ

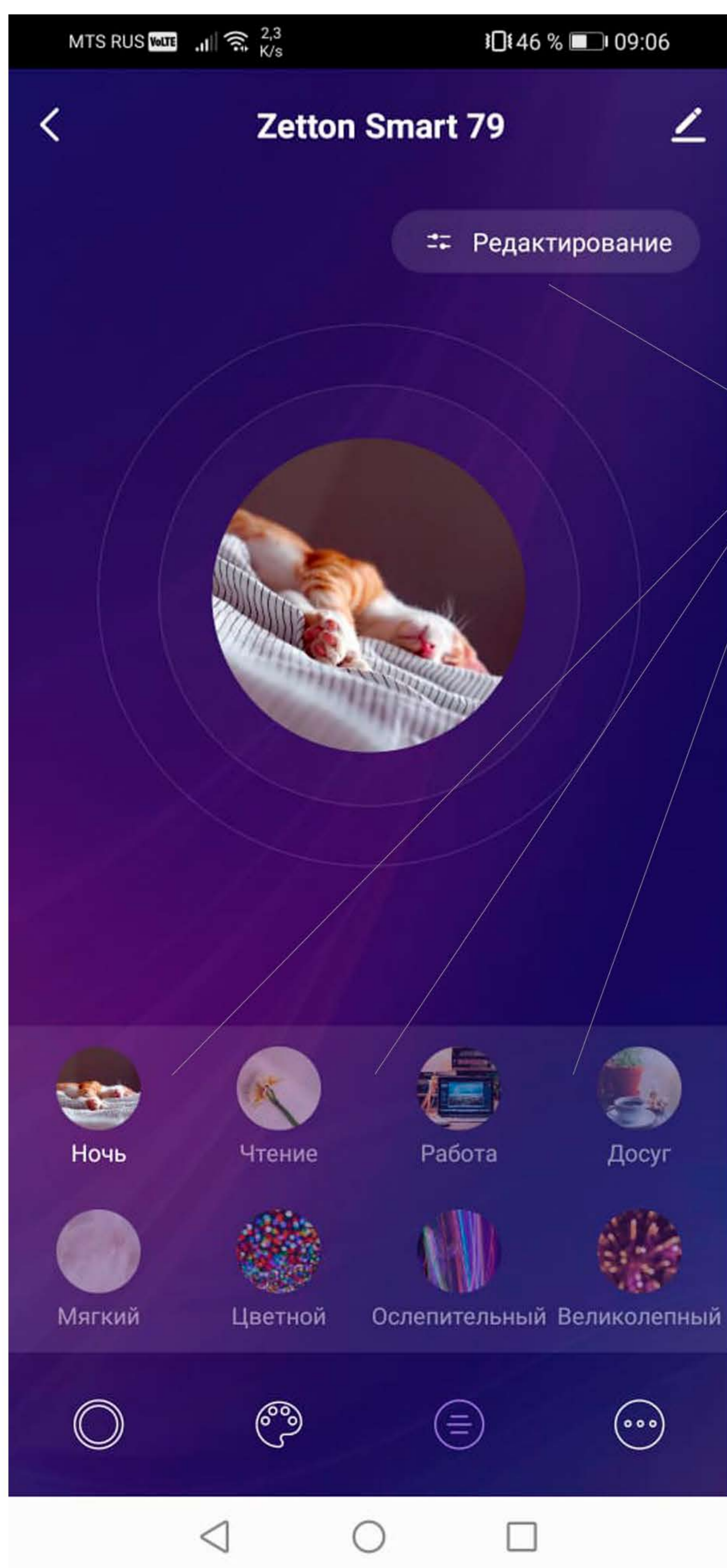


К СОДЕРЖАНИЮ



УМНАЯ WI-FI LED ЛАМПА  
RGBCW Smart Wi-Fi Bulb G80  
E27 10BT ZTSHLBRGBCWE271RU


## 2. УПРАВЛЕНИЕ И НАСТРОЙКИ СЦЕНАРИИ РАБОТЫ ЛАМПЫ



Вы МОЖЕТЕ ВЫБРАТЬ  
- ПРЕДУСТАНОВЛЕННЫЙ  
СЦЕНАРИЙ РАБОТЫ ЛАМПЫ  
- НАСТРОИТЬ СОБСТВЕННЫЙ  
СЦЕНАРИЙ



К СОДЕРЖАНИЮ

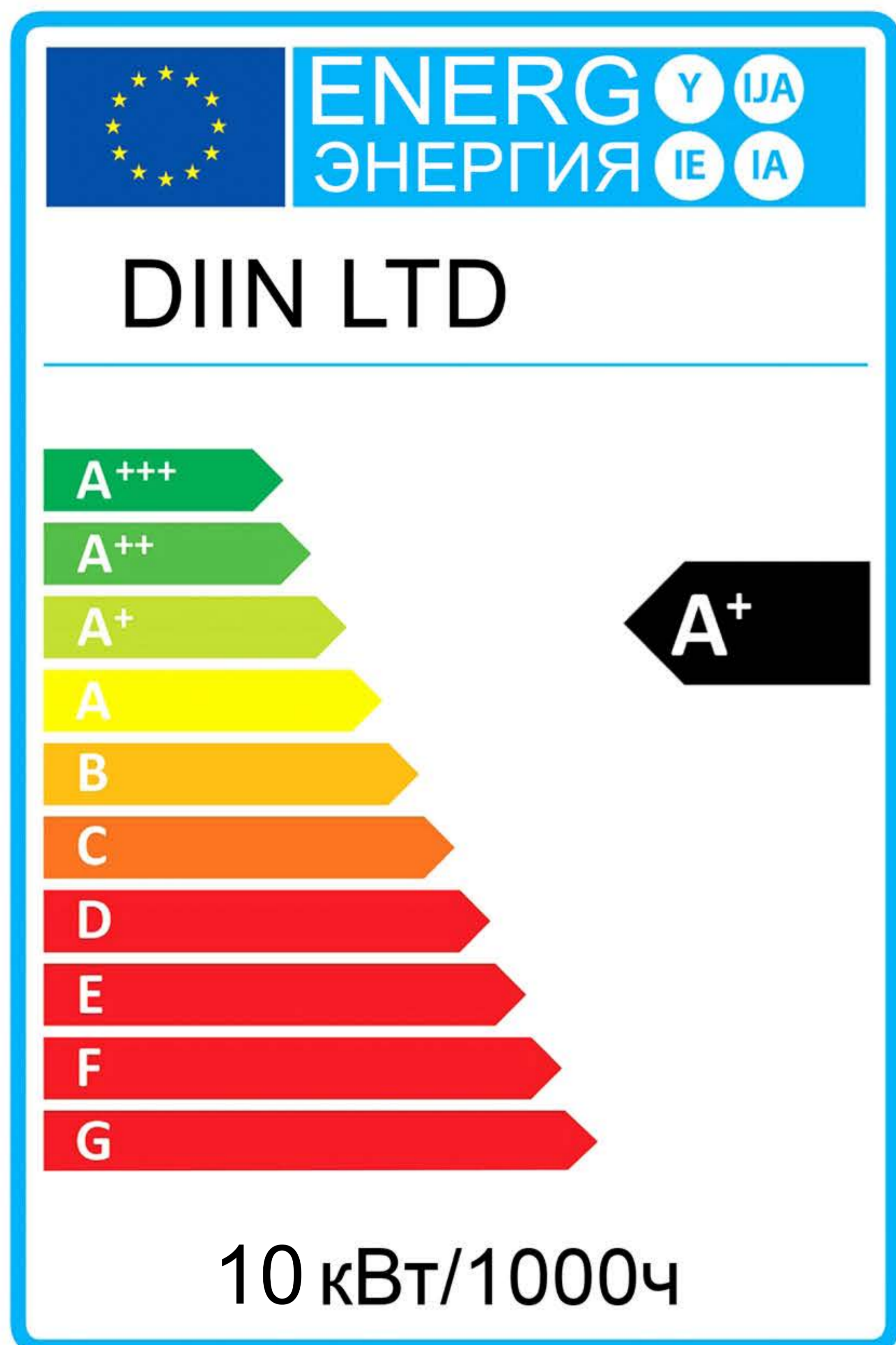


Powered By



 **Zetton**<sup>TM</sup>

УМНАЯ WI-FI LED ЛАМПА  
RGBCW Smart Wi-Fi Bulb G80  
E27 10BT ZTSHLBRGBCWE271RU



# ZETTON.RU

Организация, уполномоченная на принятие претензий:

ООО «ЭЛПИ», 121609, г.Москва, ул. Осенняя, д.23

пом. 1-957, ком. 34, оф.1

ИНН 7726676144

ТЕЛ: +7 (495) 792-792-8

**DIIN**

Room 605,6/F,FA Yen commercial building, 75-77

FFA YUEN STREET, MONGKOK, KOWLOON, HONKONG

WWW.DIIN.HK



К СОДЕРЖАНИЮ