


УМНЫЙ СЕТЕВОЙ ФИЛЬТР-УДЛИНИТЕЛЬ
WI-FI, 3 РОЗЕТКИ + 4 USB ВЫХ.16А + 4,6А
ZTSHSPS3S4U16A1RU

ИНСТРУКЦИЯ






Powered By



Умный Wi-Fi сетевой фильтр-удлинитель Zetton ZTSHSPS3S4U16A1RU

СОДЕРЖАНИЕ:

- НАЧАЛО РАБОТЫ:	5
- ПОДКЛЮЧЕНИЕ СМАРТФОНА \ПЛАНШЕТА:	6
- ВКЛЮЧЕНИЕ\ВЫКЛЮЧЕНИЕ:	16
- ПЕРЕИМЕНОВАНИЕ РОЗЕТОК (ВЫКЛЮЧАТЕЛЕЙ):	17
- РАСПИСАНИЕ И ТАЙМЕР ВЫКЛЮЧЕНИЯ:	18
- КОНТРОЛЬ ЭНЕРГОПОТРЕБЛЕНИЯ:	22



Умный Wi-Fi сетевой фильтр-удлинитель

Zetton ZTSHSPS3S4U16A1RU

Предназначен для подключения электроприборов

общей мощностью до **3.68 кВт**


Управляется дистанционно со смартфона или планшета

с помощью приложения **Tuya Smart**

ФУНКЦИИ:

- УПРАВЛЕНИЕ СО СМАРТФОНА
- СЦЕНАРИИ РАБОТЫ
- ТАЙМЕР
- КОНТРОЛЬ ПОТРЕБЛЕНИЯ ЭЛЕКТРОЭНЕРГИИ
- ЗАЩИТА ОТ ПЕРЕГРУЗКИ И ПЕРЕПАДОВ НАПРЯЖЕНИЯ
- КОНТРОЛЬ ГРУППЫ





Powered By



 **Zetton**™

Умный Wi-Fi сетевой фильтр-удлинитель
Zetton ZTSHSPS3S4U16A1RU




Кнопка
включения\выключения
с индикатором

3 Розетки 220В
с индикаторами

4 USB-порта 5В
с индикатором




К СОДЕРЖАНИЮ




Умный Wi-Fi сетевой фильтр-удлинитель Zetton ZTSHSPS3S4U16A1RU

ТЕХНИЧЕСКИЕ ХАРАКТЕРИСТИКИ:

- ДЛИНА ПРОВОДА: 1.5 м
- НОМИНАЛЬНЫЙ ТОК: 16 А
- НОМИНАЛЬНОЕ НАПРЯЖЕНИЕ: 230 В
- МАКСИМАЛЬНАЯ МОЩНОСТЬ: 3680 Вт
- 4 USB-ВЫХОДА: 5В, 2.4 А
- МАКСИМАЛЬНАЯ НАГРУЗКА: 4,6А
- РАБОЧАЯ ТЕМПЕРАТУРА: -20 ~ +50С
- ПРИЛОЖЕНИЕ: Tuya Smart
- Wi-Fi: 802.11 b/g/n 2,4ГГц
- СОВМЕСТИМОСТЬ: iOS 8.0, Android 4.4 и ВЫШЕ



К СОДЕРЖАНИЮ



Умный Wi-Fi сетевой фильтр-удлинитель
Zetton ZTSHSPS3S4U16A1RU

ДЛЯ НАЧАЛА РАБОТЫ:


СКАЧАЙТЕ И УСТАНОВИТЕ БЕСПЛАТНОЕ ПРИЛОЖЕНИЕ
Tuya Smart НА ВАШ СМАРТФОН ИЛИ ПЛАНШЕТ

Вы можете найти **Tuya Smart** в App Store (для iOS)
или в Google Play (для Android)

Для установки приложения вы можете отсканировать QR-код



К СОДЕРЖАНИЮ



УМНЫЙ Wi-Fi СЕТЕВОЙ ФИЛЬТР-УДЛИНИТЕЛЬ Zetton ZTSHSPS3S4U16A1RU

1. ПОДКЛЮЧЕНИЕ СМАРТФОНА ИЛИ ПЛАНШЕТА:




УБЕДИТЕСЬ,
ЧТО Wi-Fi РОУТЕР
ПОДКЛЮЧЕН К СЕТИ,
ЕСТЬ ДОСТУП К ИНТЕРНЕТ,
УТОЧНИТЕ НАЗВАНИЕ СЕТИ
И ПАРОЛЬ

ВАШ СМАРТФОН ИЛИ ПЛАНШЕТ
ДОЛЖНЫ БЫТЬ ПОДКЛЮЧЕНЫ
К ТОЙ ЖЕ СЕТИ Wi-Fi

ТРЕБОВАНИЯ К СЕТИ:
Wi-Fi 802.11 b/g/n 2,4ГГц




К СОДЕРЖАНИЮ



УМНЫЙ Wi-Fi СЕТЕВОЙ ФИЛЬТР-УДЛИНИТЕЛЬ Zetton ZTSHSPS3S4U16A1RU

1. ПОДКЛЮЧЕНИЕ СМАРТФОНА ИЛИ ПЛАНШЕТА:

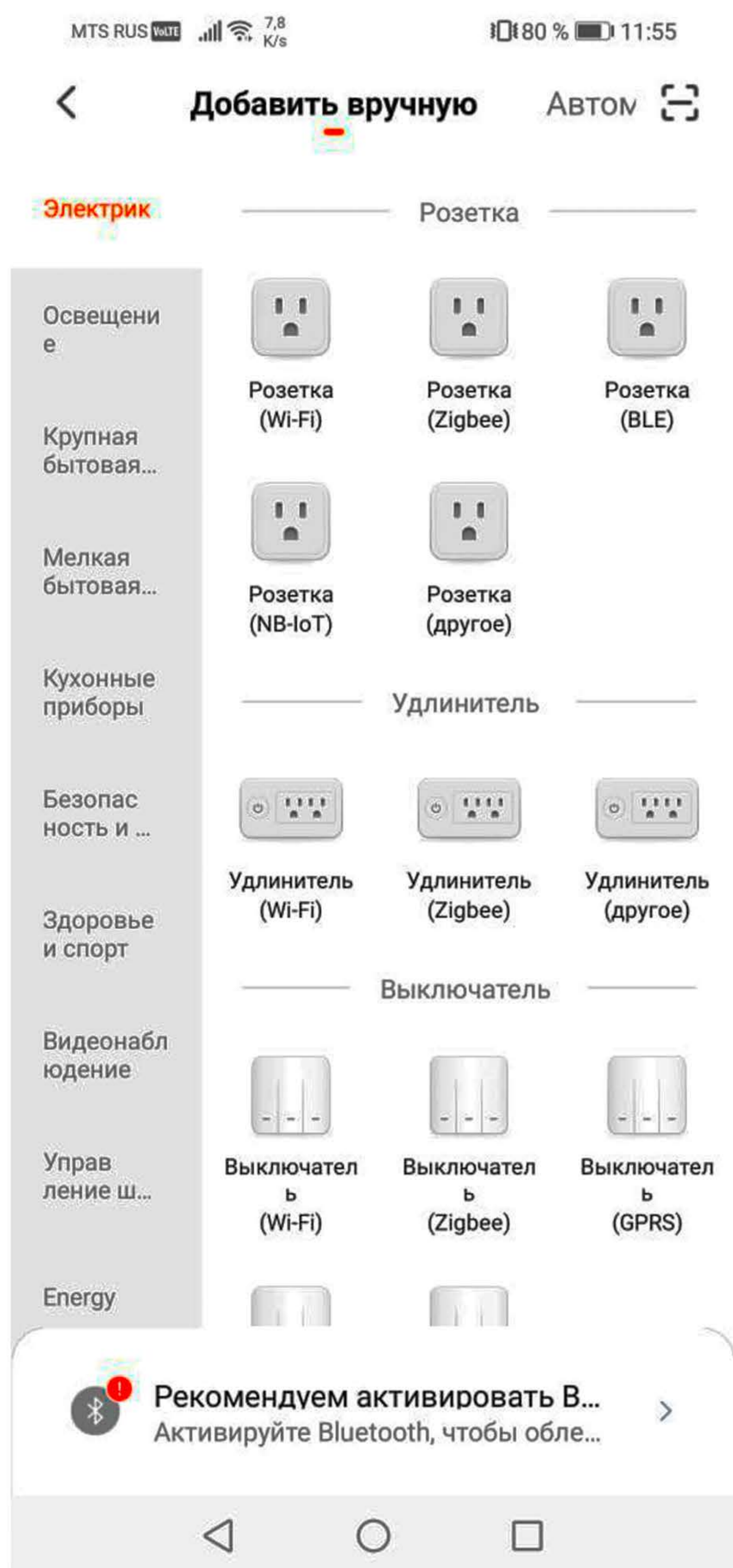


ОТКРОЙТЕ **Tuya Smart**
НА ВАШЕМ СМАРТФОНЕ
И КЛИКНИТЕ  «ДОБАВИТЬ»
В ПРАВОМ ВЕРХНЕМ УГЛУ ЭКРАНА



Умный Wi-Fi сетевой фильтр-удлиннитель Zetton ZTSHSPS3S4U16A1RU

1. ПОДКЛЮЧЕНИЕ СМАРТФОНА ИЛИ ПЛАНШЕТА:




Выберите меню

«ЭЛЕКТРИК»

«ДОБАВИТЬ ВРУЧНУЮ»

В появившемся списке


кликните иконку



Удлинитель
(Wi-Fi)

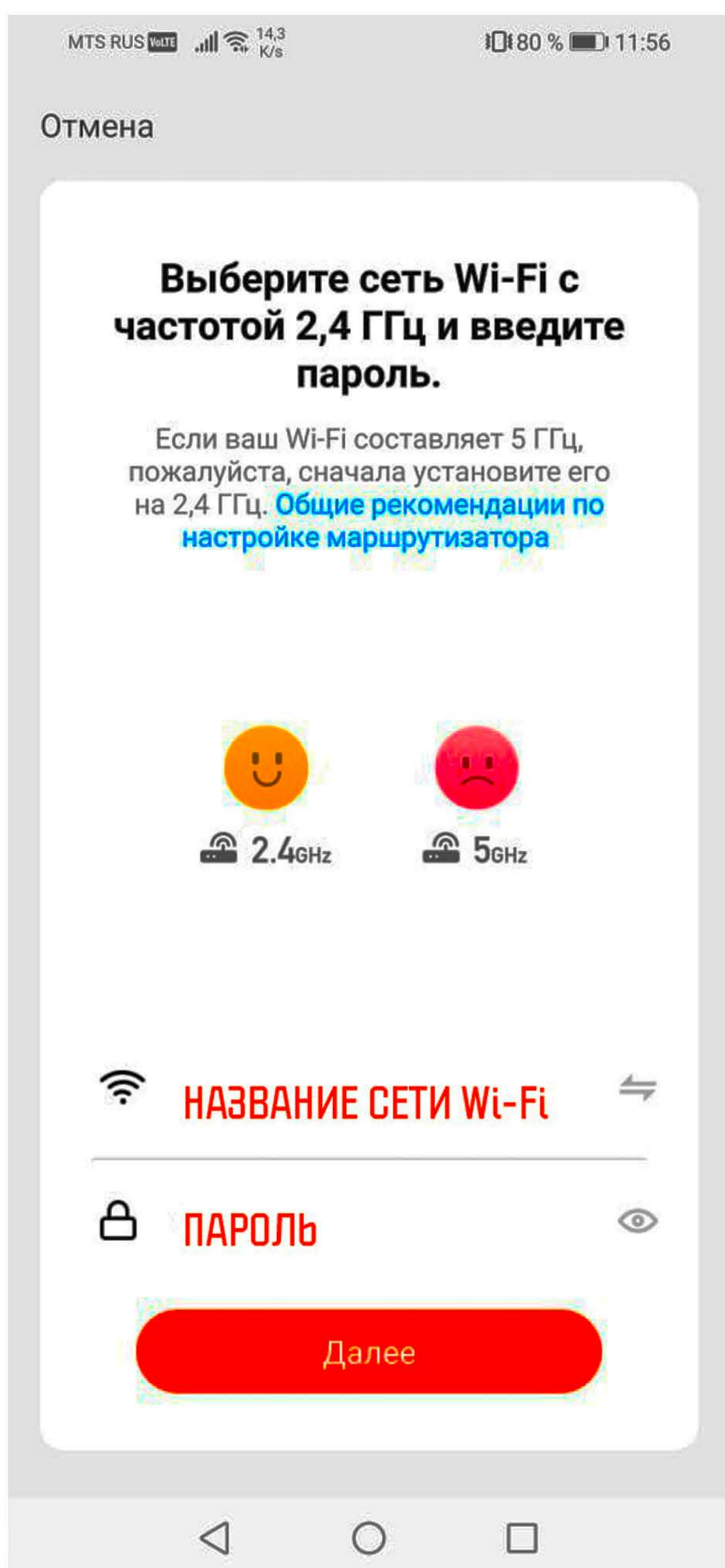


К СОДЕРЖАНИЮ





УМНЫЙ Wi-Fi СЕТЕВОЙ ФИЛЬТР-УДЛИНИТЕЛЬ Zetton ZTSHSPS3S4U16A1RU

1. ПОДКЛЮЧЕНИЕ СМАРТФОНА ИЛИ ПЛАНШЕТА:



ВЫБЕРИТЕ СЕТЬ Wi-Fi,
ВВЕДИТЕ ПАРОЛЬ
НАЖМИТЕ КНОПКУ «ДАЛЕЕ»






Умный Wi-Fi сетевой фильтр-удлинитель Zetton ZTSHSPS3S4U16A1RU

1. ПОДКЛЮЧЕНИЕ СМАРТФОНА ИЛИ ПЛАНШЕТА:

Подключите
сетевой фильтр-удлинитель
к сети 220В

Индикатор кнопки
включения\выключения
должен мигать 3 раза
в секунду

Если этого не произошло,
нажмите и удерживайте
кнопку, пока индикатор
не начнет мигать 3 раза в секунду



К СОДЕРЖАНИЮ





УМНЫЙ Wi-Fi СЕТЕВОЙ ФИЛЬТР-УДЛИНИТЕЛЬ Zetton ZTSHSPS3S4U16A1RU

1. ПОДКЛЮЧЕНИЕ СМАРТФОНА ИЛИ ПЛАНШЕТА:



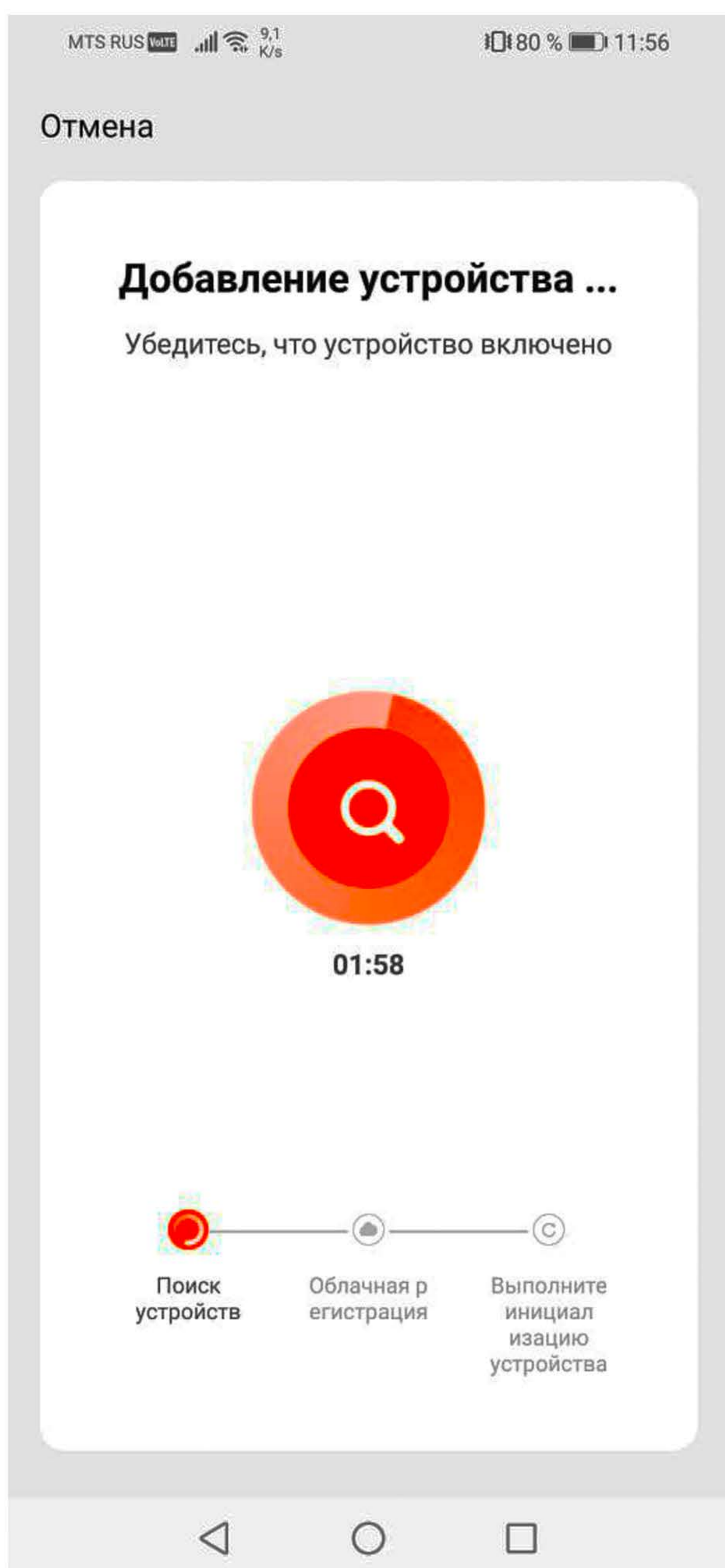
ПОДТВЕРДИТЕ МИГАНИЕ
ИНДИКАТОРА
В ПРИЛОЖЕНИИ **Tuya Smart**
И НАЖИМИТЕ КНОПКУ «ВПЕРЕД»





Умный Wi-Fi сетевой фильтр-удлинитель Zetton ZTSHSPS3S4U16A1RU


1. ПОДКЛЮЧЕНИЕ СМАРТФОНА ИЛИ ПЛАНШЕТА:



ПРИЛОЖЕНИЕ ВЫПОЛНИТ
ПОИСК,
РЕГИСТРАЦИЮ В ОБЛАКЕ
И ИНИЦИАЛИЗАЦИЮ УСТРОЙСТВА

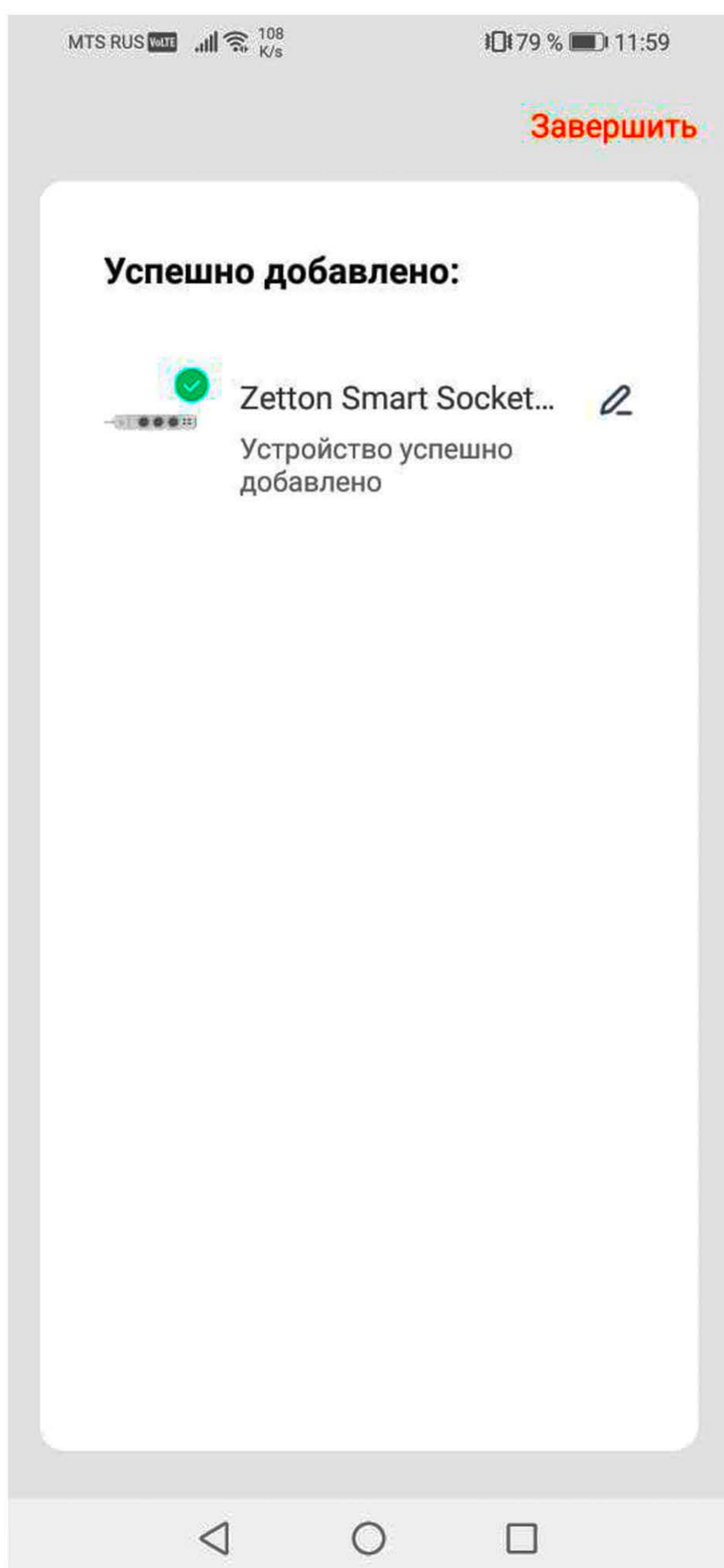


К СОДЕРЖАНИЮ




Умный Wi-Fi сетевой фильтр-удлинитель Zetton ZTSHSPS3S4U16A1RU

1. ПОДКЛЮЧЕНИЕ СМАРТФОНА ИЛИ ПЛАНШЕТА:




Дождитесь сообщения
об успешной установке
устройства

Кликнув на карандаш,
вы можете задать удобное
вам название для устройства
в приложении **Tuya Smart**

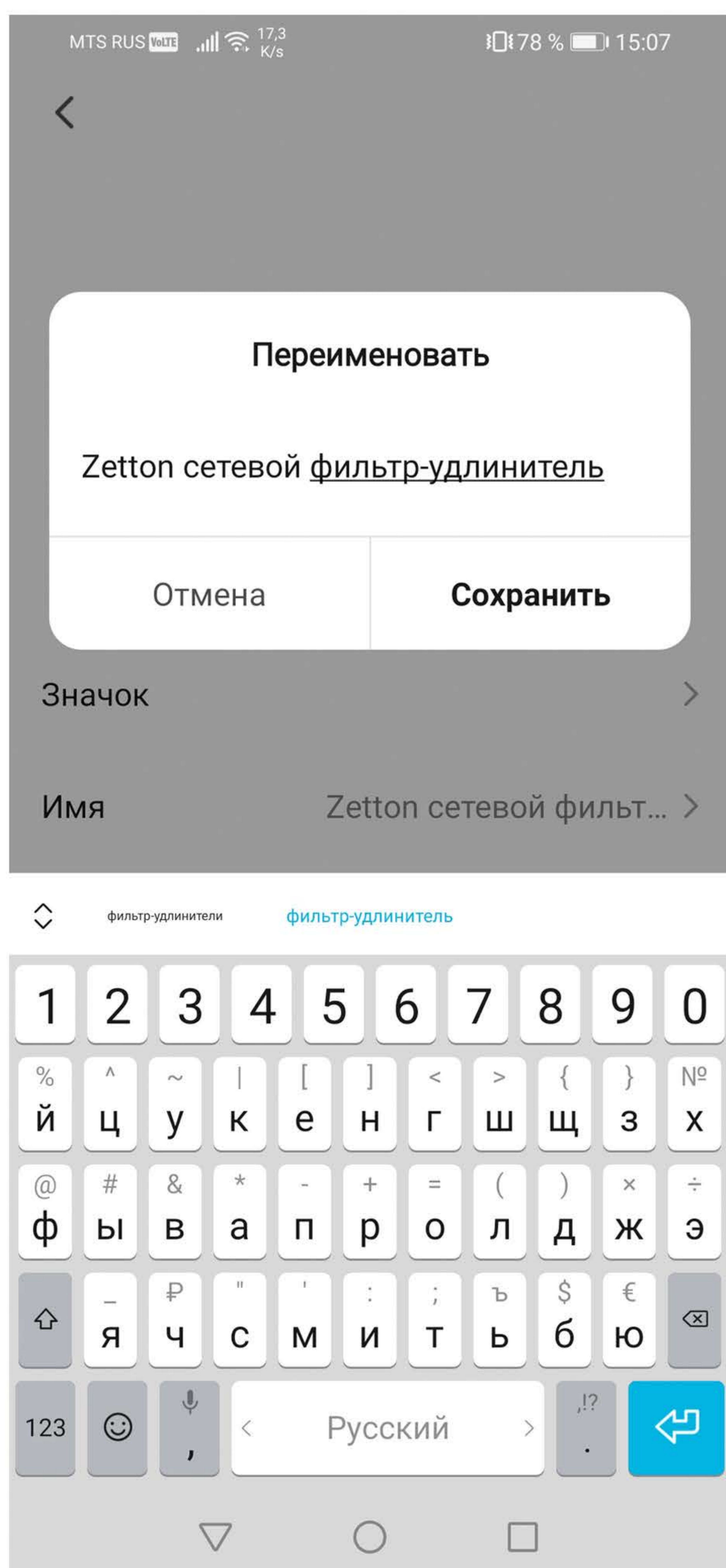


К СОДЕРЖАНИЮ



УМНЫЙ Wi-Fi СЕТЕВОЙ ФИЛЬТР-УДЛИНИТЕЛЬ Zetton ZTSHSPS3S4U16A1RU


1. ПОДКЛЮЧЕНИЕ СМАРТФОНА ИЛИ ПЛАНШЕТА



ЗАДАЙТЕ НАЗВАНИЕ,
ПОД КОТОРЫМ УСТРОЙСТВО
БУДЕТ ОТОБРАЖАТЬСЯ
В СПИСКЕ ПРИЛОЖЕНИЯ **Tuya Smart**

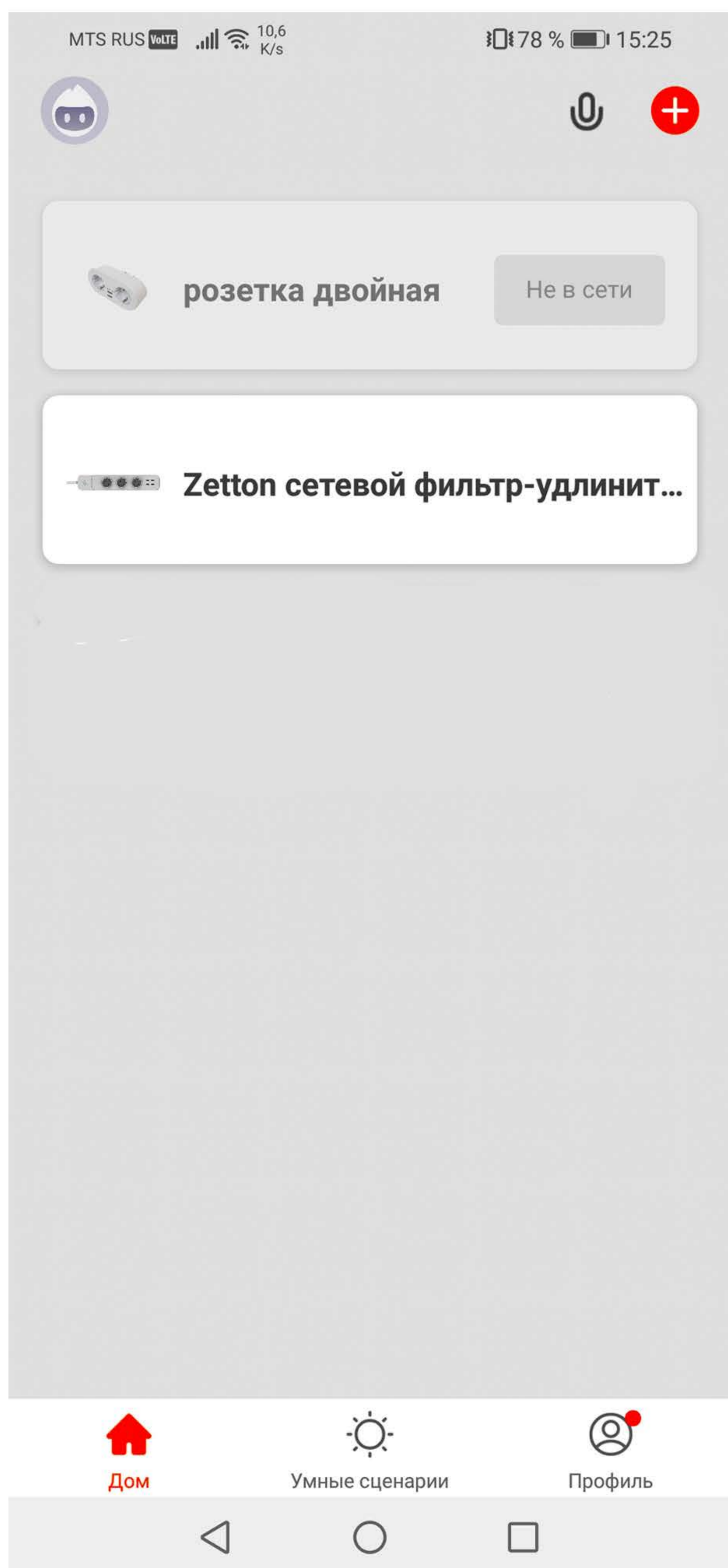


К СОДЕРЖАНИЮ




Умный Wi-Fi сетевой фильтр-удлинитель Zetton ZTSHSPS3S4U16A1RU

2. УПРАВЛЕНИЕ И НАСТРОЙКИ



Выберите необходимое устройство в списке приложения **Tuya Smart**



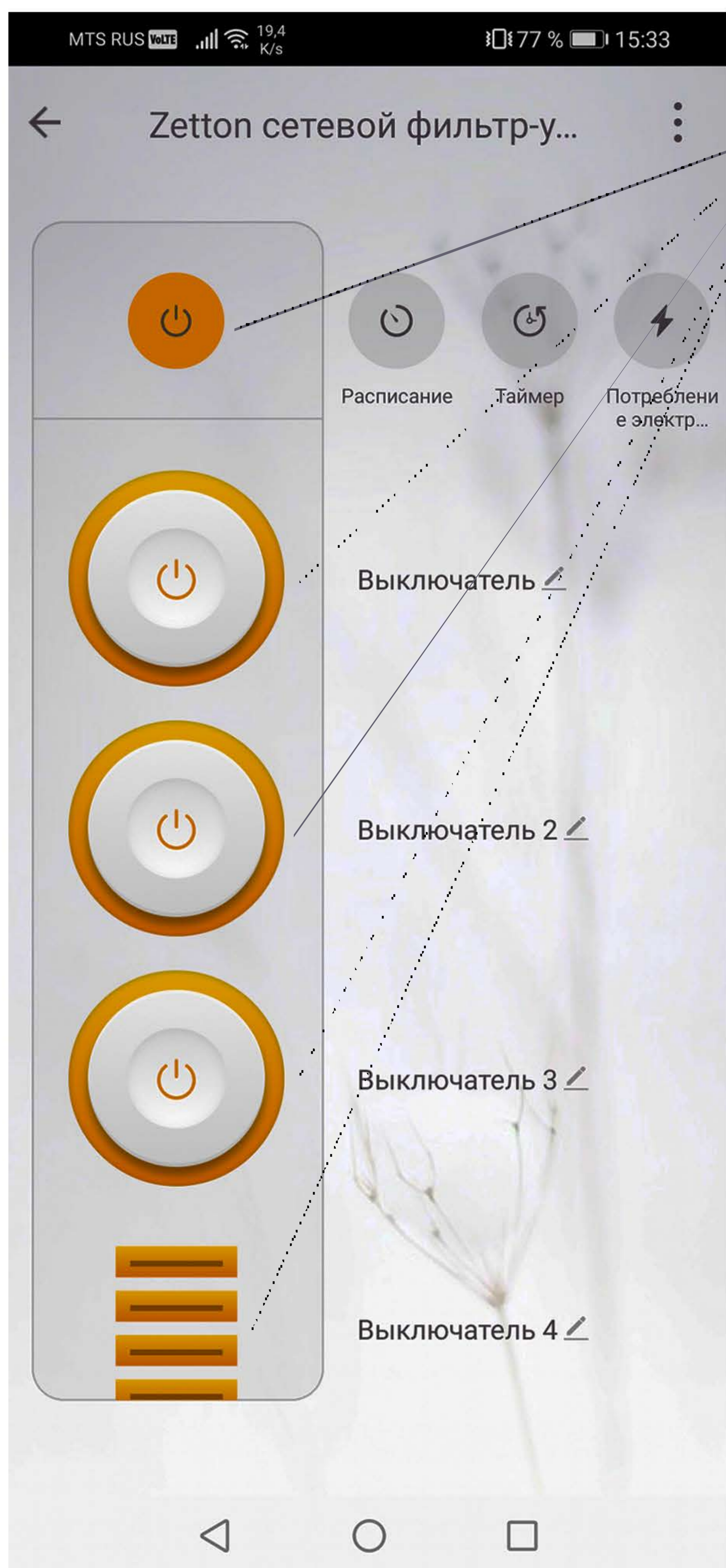
К СОДЕРЖАНИЮ




УМНЫЙ Wi-Fi СЕТЕВОЙ ФИЛЬТР-УДЛИНИТЕЛЬ Zetton ZTSHSPS3S4U16A1RU


2. УПРАВЛЕНИЕ И НАСТРОЙКИ

ВКЛЮЧЕНИЕ\ВЫКЛЮЧЕНИЕ ФИЛЬТРА, РОЗЕТОК, USB-ПОРТОВ



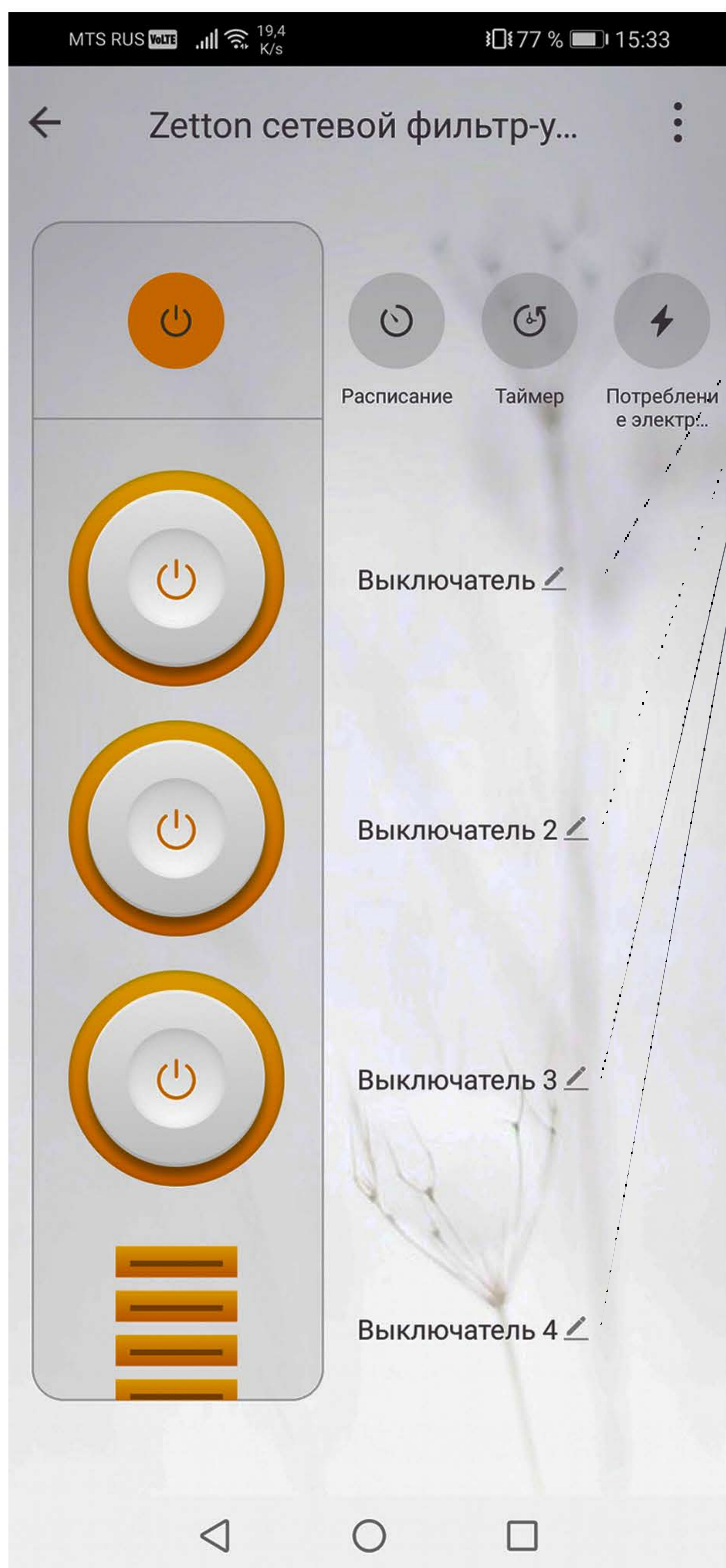
С ПОМОЩЬЮ
ПРИЛОЖЕНИЯ **Tuya Smart**
ВЫ МОЖЕТЕ ВКЛЮЧИТЬ
ИЛИ ВЫКЛЮЧИТЬ СЕТЕВОЙ ФИЛЬТР,
А ТАКЖЕ КАЖДУЮ РОЗЕТКУ
И БЛОК USB-ПОРТОВ ОТДЕЛЬНО







Умный Wi-Fi сетевой фильтр-удлинитель Zetton ZTSHSPS3S4U16A1RU

2. УПРАВЛЕНИЕ И НАСТРОЙКИ ПЕРЕИМЕНОВАНИЕ РОЗЕТОК (ВЫКЛЮЧАТЕЛЕЙ)



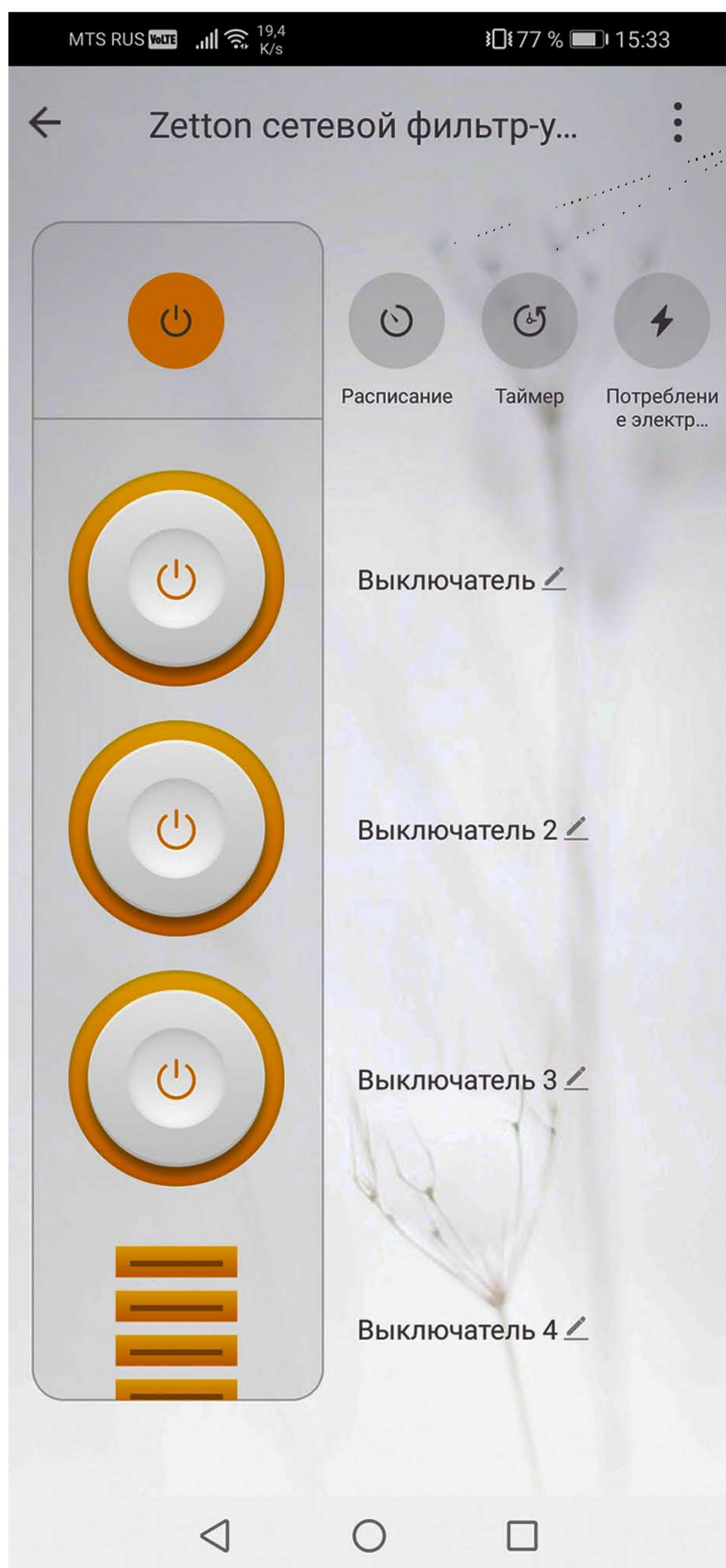
Вы можете присвоить
удобные вам названия
каждой из розеток
(выключателей)






Умный Wi-Fi сетевой фильтр-удлинитель Zetton ZTSHSPS3S4U16A1RU

2. УПРАВЛЕНИЕ И НАСТРОЙКИ РАСПИСАНИЕ И ТАЙМЕР ВЫКЛЮЧЕНИЯ



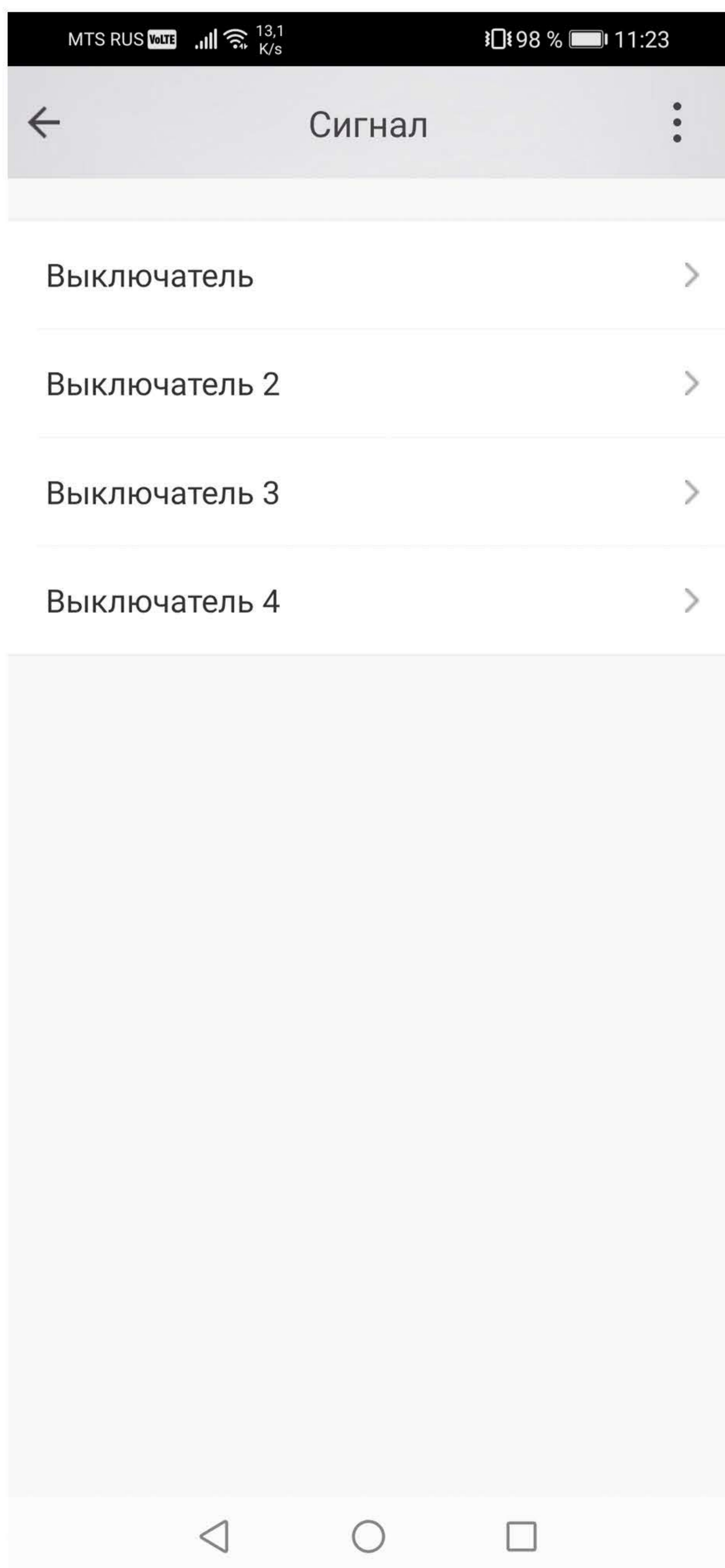
Вы можете настроить
расписание работы и таймер
выключения каждой из розеток






Умный Wi-Fi сетевой фильтр-удлинитель Zetton ZTSHSPS3S4U16A1RU

2. УПРАВЛЕНИЕ И НАСТРОЙКИ РАСПИСАНИЕ И ТАЙМЕР ВЫКЛЮЧЕНИЯ



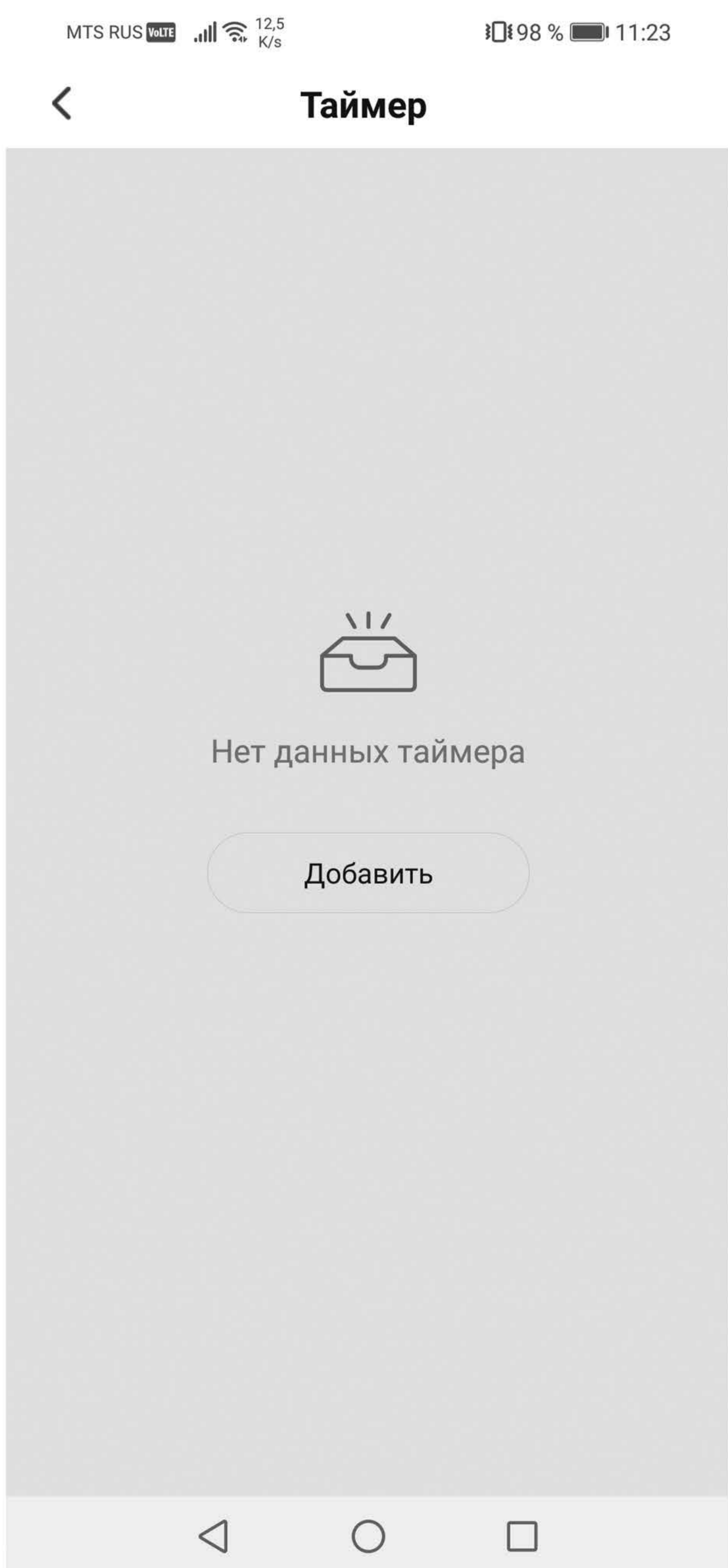
Кликнув кнопку
«РАСПИСАНИЕ», ВЫБЕРИТЕ
НУЖНУЮ РОЗЕТКУ (ВЫКЛЮЧАТЕЛЬ)






Умный Wi-Fi сетевой фильтр-удлинитель Zetton ZTSHSPS3S4U16A1RU


2. УПРАВЛЕНИЕ И НАСТРОЙКИ РАСПИСАНИЕ И ТАЙМЕР ВЫКЛЮЧЕНИЯ



Если ранее расписание
не устанавливалось,
выберите «Добавить»

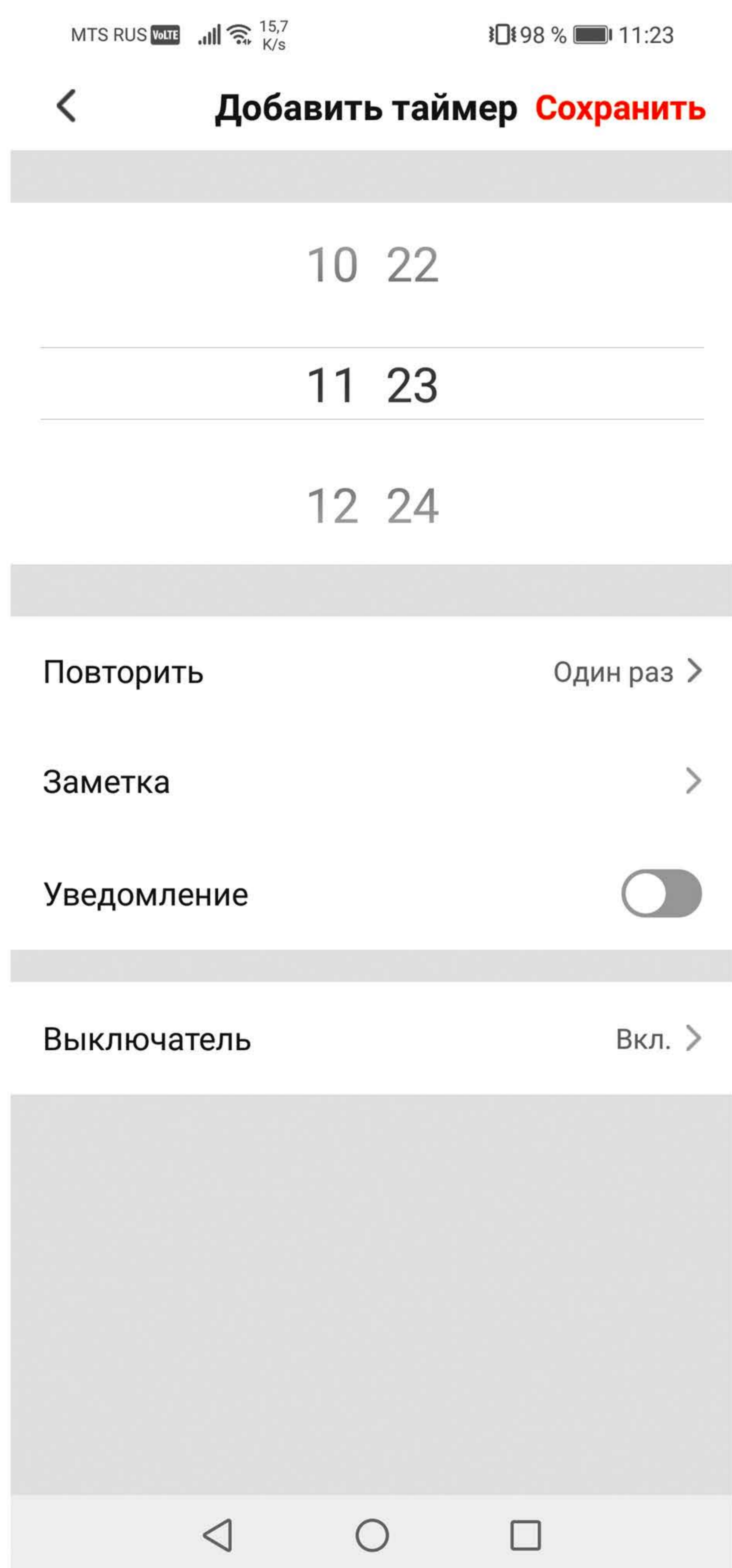


К СОДЕРЖАНИЮ



Умный Wi-Fi сетевой фильтр-удлинитель Zetton ZTSHSPS3S4U16A1RU

2. УПРАВЛЕНИЕ И НАСТРОЙКИ РАСПИСАНИЕ И ТАЙМЕР ВЫКЛЮЧЕНИЯ




ВЫБЕРИТЕ
НЕОБХОДИМОЕ ВРЕМЯ

ВЫБЕРИТЕ «ПОВТОРИТЬ»
ОДИН РАЗ ИЛИ ПО ДНЯМ НЕДЕЛИ


ВЫБЕРИТЕ «ВЫКЛЮЧАТЕЛЬ»
ВКЛ ИЛИ ВЫКЛ

Для ПОДТВЕРЖДЕНИЯ НАЖМИТЕ
«СОХРАНИТЬ»

Для НАСТРОЙКИ ТАЙМЕРА
ВЫКЛЮЧЕНИЯ КЛИКНИТЕ «ТАЙМЕР»
И СОВЕРШИТЕ ДЕЙСТВИЯ,
АНАЛОГИЧНЫЕ НАСТРОЙКЕ РАСПИСАНИЯ

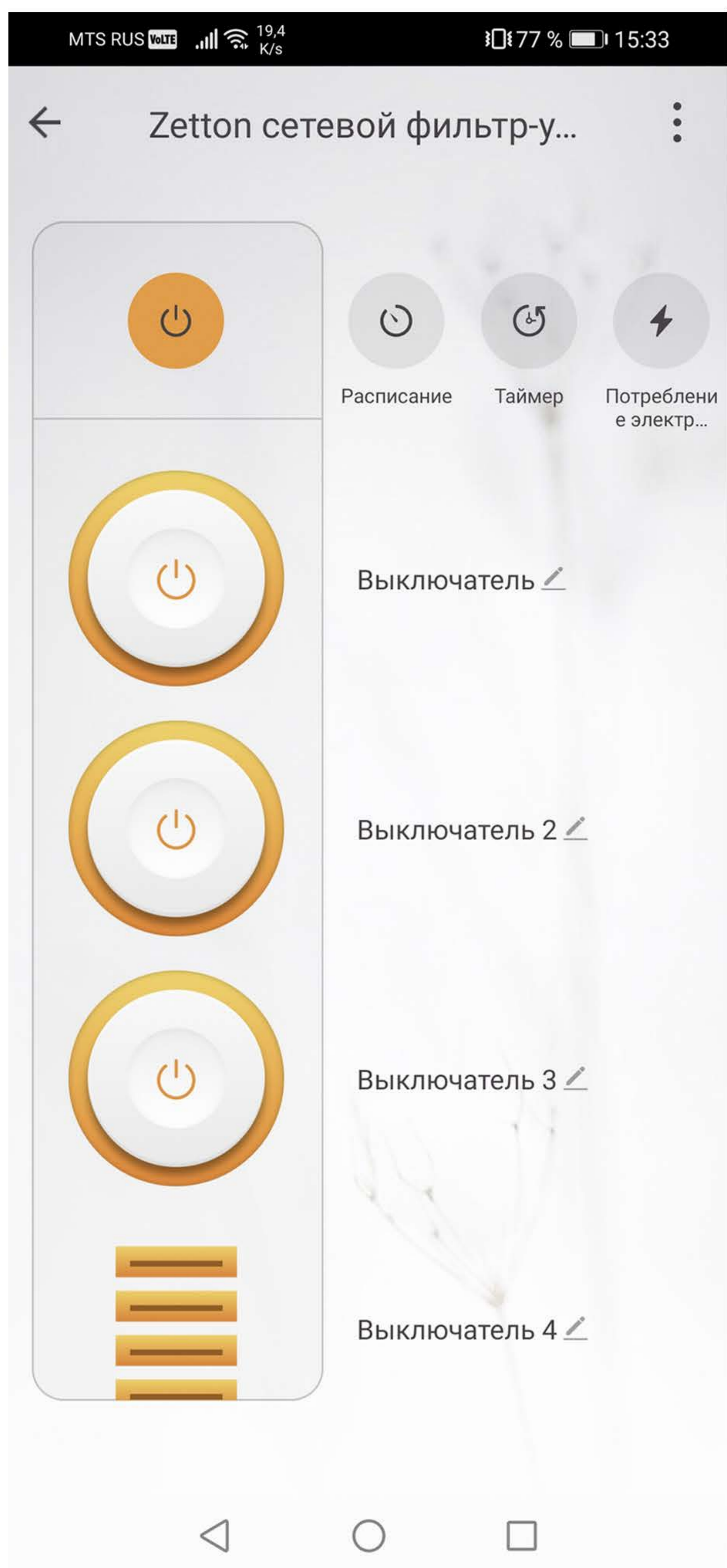


К СОДЕРЖАНИЮ





Умный Wi-Fi сетевой фильтр-удлинитель Zetton ZTSHSPS3S4U16A1RU

2. УПРАВЛЕНИЕ И НАСТРОЙКИ КОНТРОЛЬ ЭНЕРГОПОТРЕБЛЕНИЯ



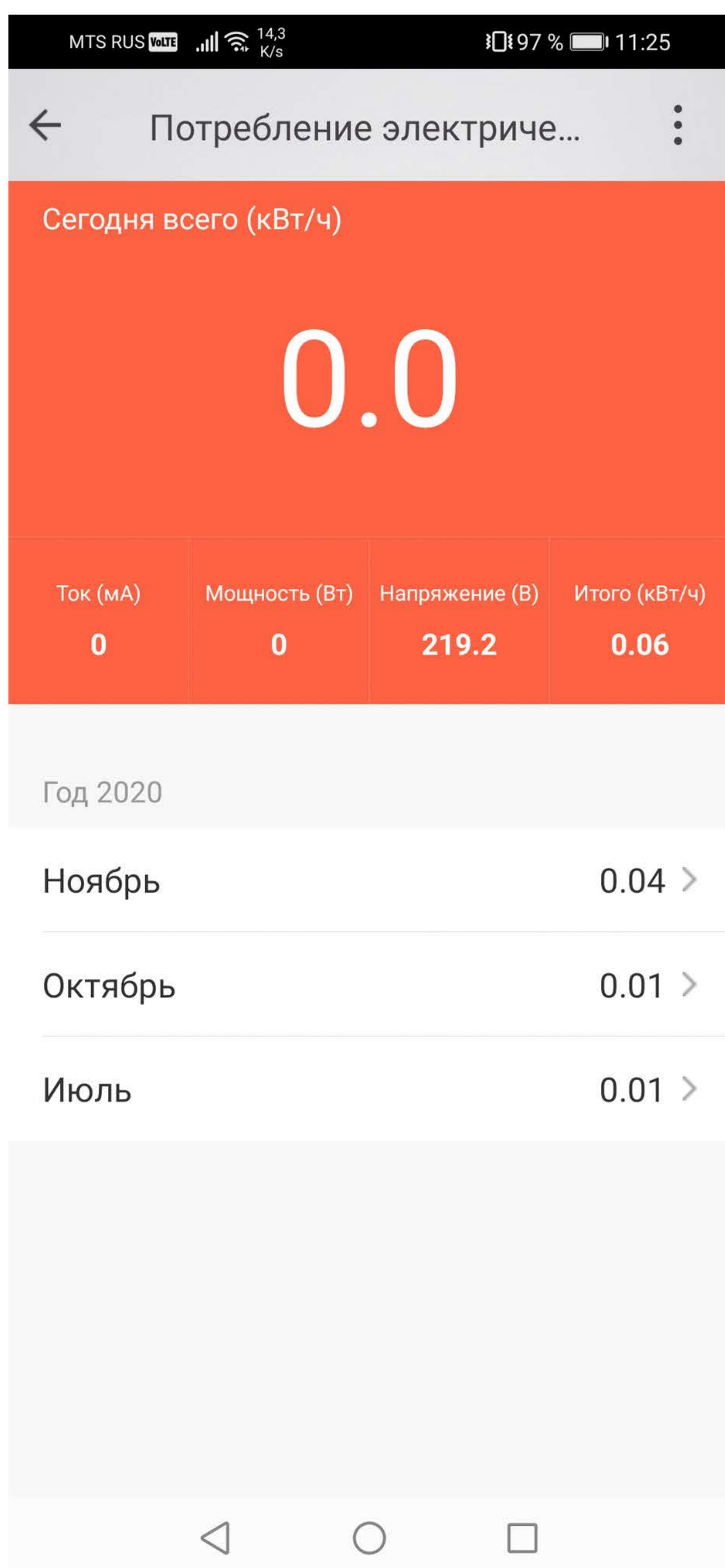
Для отображения
информации
об энергопотреблении
кликните соответствующую
кнопку





Умный Wi-Fi сетевой фильтр-удлинитель Zetton ZTSHSPS3S4U16A1RU

2. УПРАВЛЕНИЕ И НАСТРОЙКИ КОНТРОЛЬ ЭНЕРГОПОТРЕБЛЕНИЯ



В ПРИЛОЖЕНИИ
Tuya Smart ОТОБРАЖАЮТСЯ

- ЕЖЕДНЕВНОЕ ЭНЕРГОПОТРЕБЛЕНИЕ
кВт/ч
- МГНОВЕННАЯ ПОТРЕБЛЯЕМАЯ
МОЩНОСТЬ **Вт**
- НАПРЯЖЕНИЕ **В**
- ЕЖЕМЕСЯЧНОЕ/ЕЖЕГОДНОЕ
ЭНЕРГОПОТРЕБЛЕНИЕ **кВт**



К СОДЕРЖАНИЮ



Умный Wi-Fi сетевой фильтр-удлинитель
Zetton ZTSHSPS3S4U16A1RU

ZETTON.RU

Организация, уполномоченная на принятие претензий:

ООО «ЭЛПИ», 121609, г.Москва, ул. Осенняя, д.23,

пом. 1-957, ком. 34, оф.1,

ИНН 7726676144

ТЕЛ: +7 (495) 792-792-8

DIIN

Room 605,6/F,FA Yen commercial building, 75-77

FFA YUEN STREET, MONGKOK, KOWLOON, HONKONG

WWW.DIIN.HK



К СОДЕРЖАНИЮ